鷹栖町水道料金及び公共下水道使用料等の改定（案）に関するパブリックコメント

募集期間　令和８年11月24日～令和９年１月８日

鷹栖町
TAKASU

鷹栖町　建設水道課

上下水道事業は、使用者の皆さんからいただく水道料金及び公共下水道使用料（以下「料金」といいます）で事業経営を行う必要があり、この原則を「独立採算制」といいます。

鷹栖町の上下水道事業は、皆さんからいただく料金収入や一般会計から負担金などをいただき、事業経営を行っています。

しかし、人口減少に伴う料金収入の減少や物価高騰による費用の増加、施設の老朽化・災害対策に向けた更新需要の増加など、上下水道事業を取り巻く経営環境は年々悪化しています。

このような状況の中、上下水道事業は、私たちの生活に欠かすことができない重要なインフラとして、将来にわたり、安定的に安全なサービスを提供する必要があることから、経営改善の一つとして、令和９年度に料金・使用料改定を予定しています。

目　次

1	鷹栖町水道事業の概要と現状	P４
2	鷹栖町公共下水道事業の概要と現状	P13
3	鷹栖町上下水道事業審議会の経過	P21
4	上下水道料金等の算定の考え方	P25
5	上下水道料金等の改定案	P34
6	今後のスケジュール（予定）	P38
7	参考資料	P41

鷹栖町 TAKASU

1　鷹栖町水道事業の概要と現状

事業概要

旭川市にある永山取水施設で石狩川の水を取水し、石狩川浄水場で処理した浄水を鷹栖町の各戸へ供給しています。

貯水施設	取水施設	浄水施設	水道管延長
愛別ダム	永山取水施設	石狩川浄水場	151.39 km
			
（上川郡愛別町）	（旭川市東鷹栖）	（旭川市末広東）	令和７年度決算

永山取水施設や石狩川浄水場は、旭川市水道局などと共同で使用し、管理を市水道局に委託しています。

事業概要（令和７年度決算）

鷹栖町の水道事業は、昭和41年５月に簡易水道事業として供用を開始し、
昭和54年８月からは上水道事業として、事業を運営しています。

給水区域	行政区域内人口	給水人口	普及率
鷹栖町 ほぼ全域	6,363 人	6,247 人	98.17 %
給水戸数	**年間配水量**	**有収水量**	**有収率**
3,018 戸	725,880 ㎥	586,545 ㎥	80.80 %
		水道料金収入の対象水量	有収水量÷配水量

給水区域

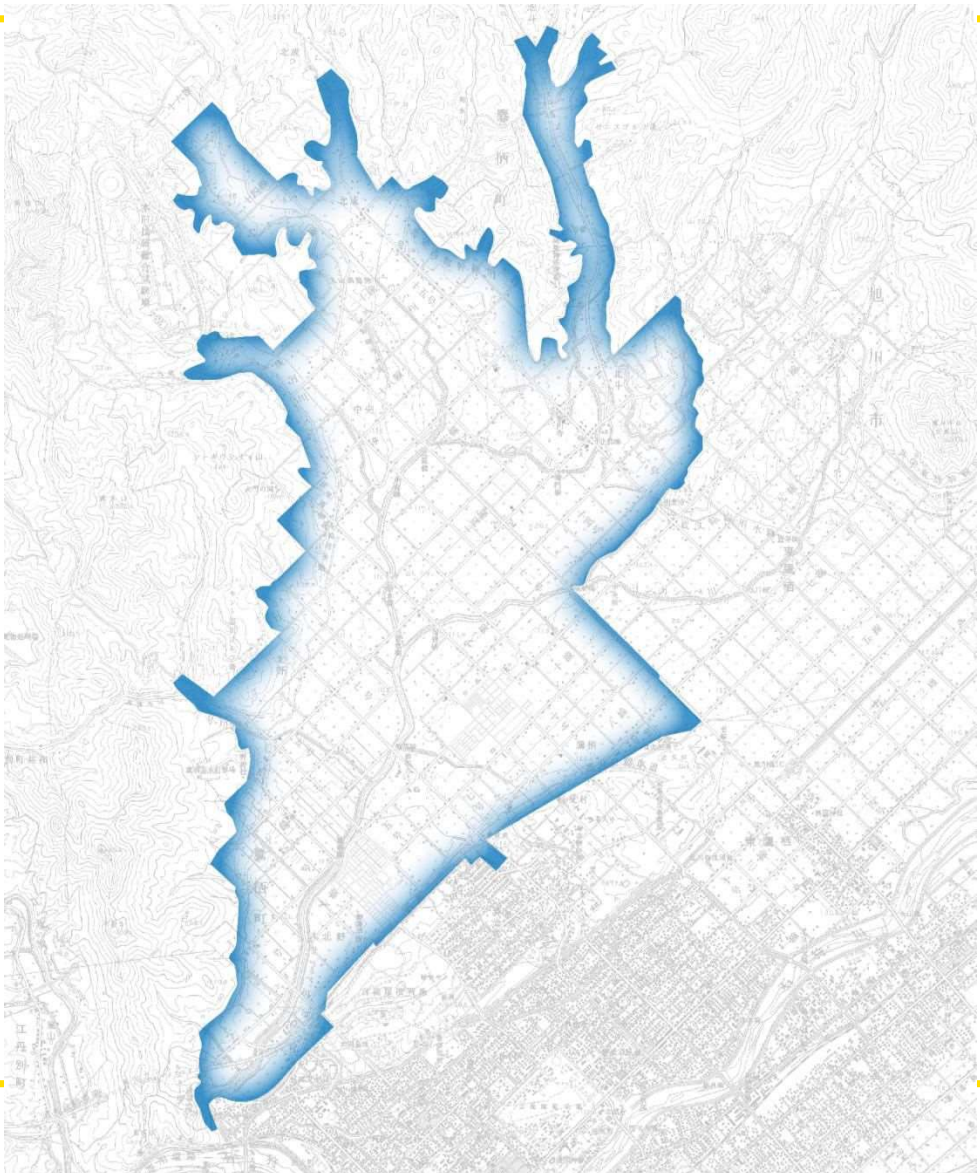

1　鷹栖町水道事業の概要と現状

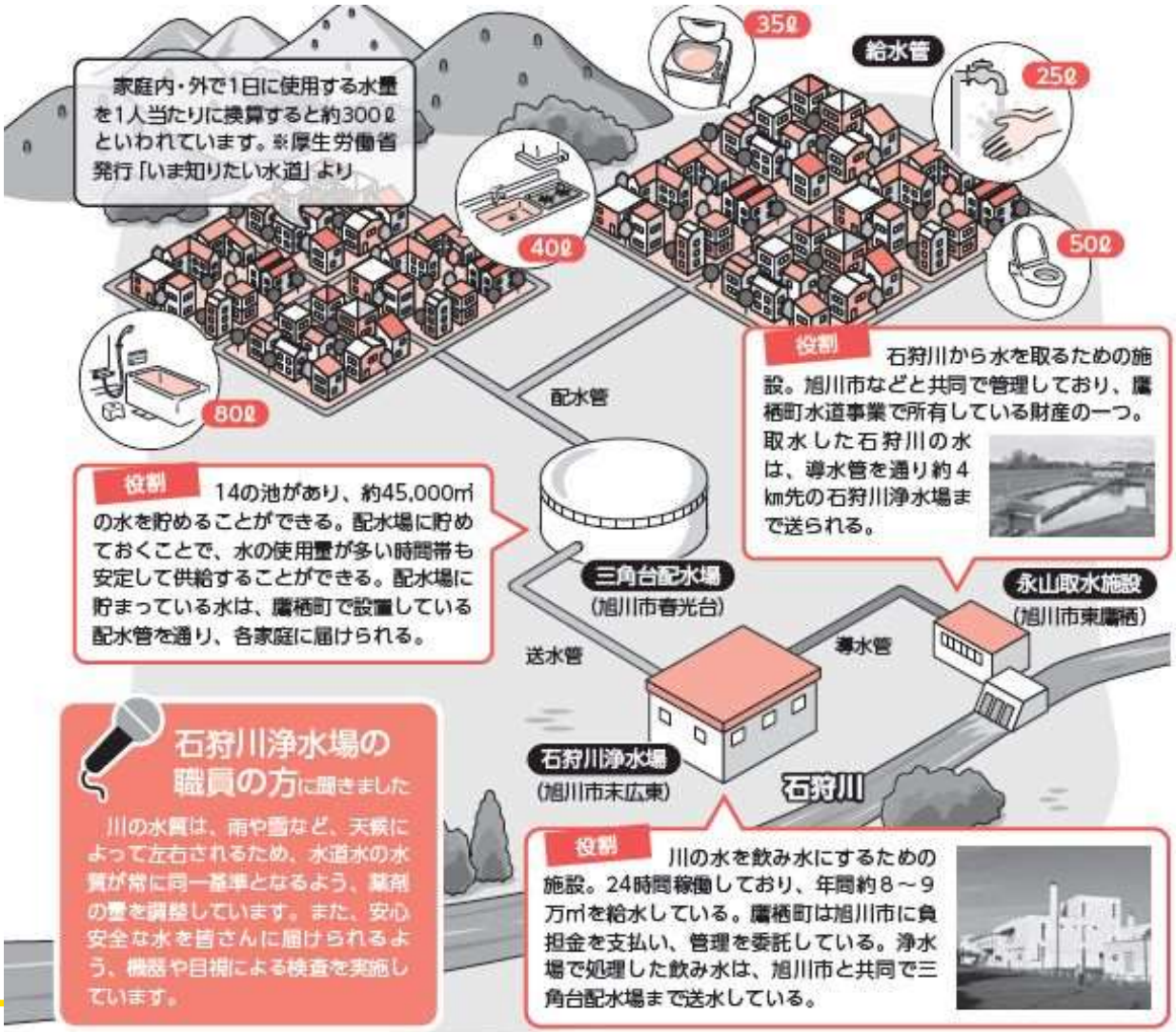

（広報たかす　令和８年３月号）

鷹栖町 TAKASU

水道事業

経営：給水人口と水道料金収入の推移

- 給水人口の減少と比例し、
  水道料金収入も年々減少しています。

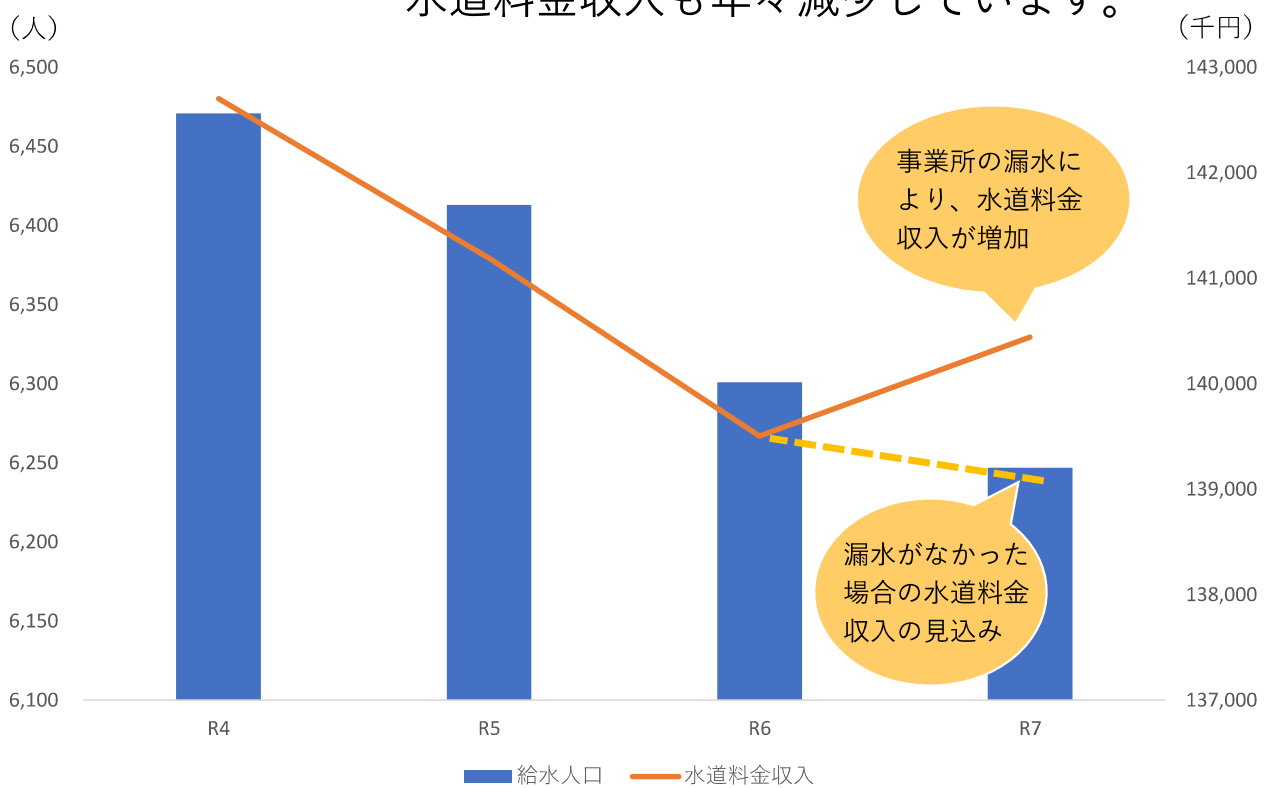

鷹栖町 TAKASU

水道事業

経営：収益的収入と支出の推移

- 収入は微減、支出は年々増加しており、今後も支出は増加する見込みです。

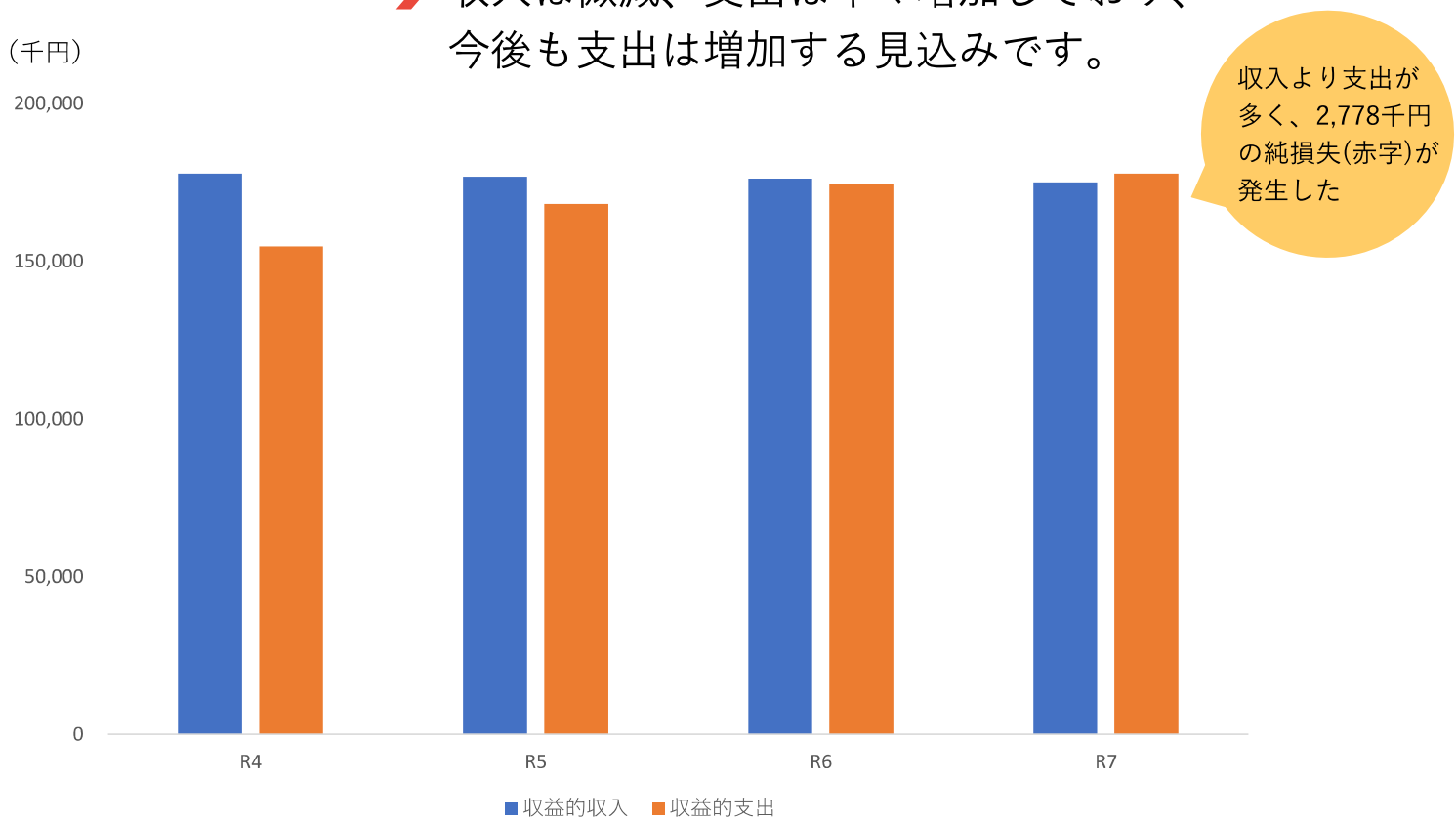

※収益的収入と支出～水道事業を運営する（水道水をつくる）ための収入と支出

水道事業

令和7年度収益的収入と支出の内訳

- 水道料金は収入の約80％を占めています。
  支出は旭川市への負担金（原水及び浄水費）が約30％。

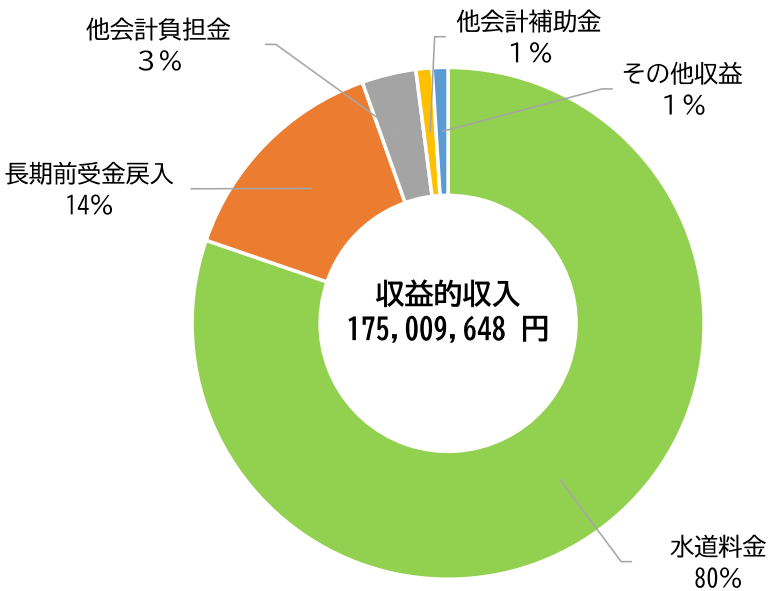

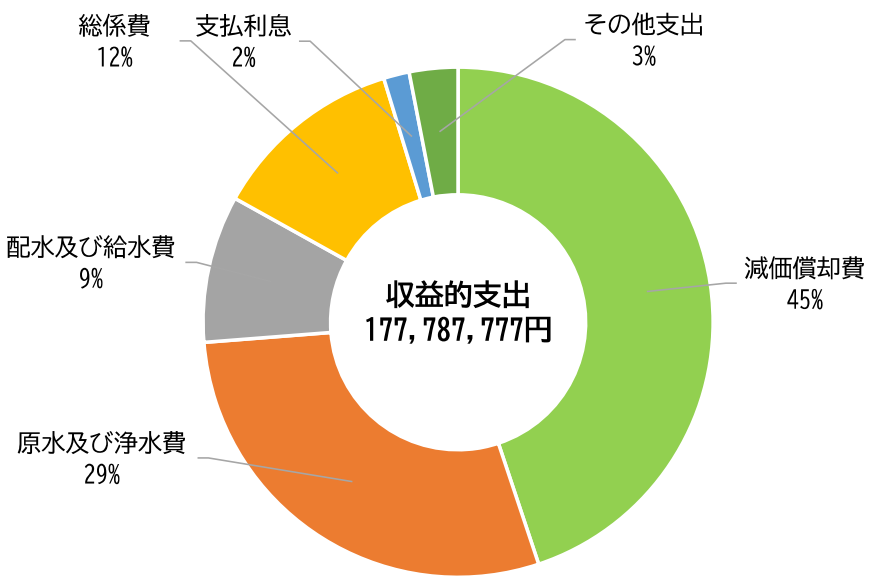

※原水及び浄水費～取水施設や浄水場（原水を飲用にするための施設）の維持管理経費など
※配水及び給水費～各戸に水を配るための管や給水メーターの維持管理経費など

2　鷹栖町公共下水道事業の概要と現状

事業概要

下水は、鷹栖汚水中継ポンプ場、インター汚水中継ポンプ所、北野汚水中継ポンプ所を通り、旭川市下水処理センターで処理しています。

下水管

38.474 km



令和７年度決算

ポンプ施設

鷹栖汚水中継ポンプ場
ほか



（鷹栖町８線１号）

処理施設

旭川市下水処理センター



（旭川市神居町）

鷹栖汚水中継ポンプ場では、下水の中の固形物を２台の破砕機で裁断し、ポンプでくみ上げ、旭川市下水処理センターまで送っています。

事業概要（令和７年度決算）

鷹栖町の公共下水道事業は、昭和61年９月に鷹栖・北野市街地で供用を開始し、平成11年に鷹栖汚水中継ポンプ場を整備しました。

処理区域	処理区域内人口	水洗便所設置人口	水洗化率
鷹栖・北野 市街地 インター地区	4,692 人	4,670 人	99.53 %
配水戸数	**年間処理水量**	**有収汚水量**	**有収率**
2,175 戸	555,256 ㎥	403,335 ㎥ 下水道使用料収入の対象汚水量	72.64 % 有収汚水量÷処理水量

汚水処理区域

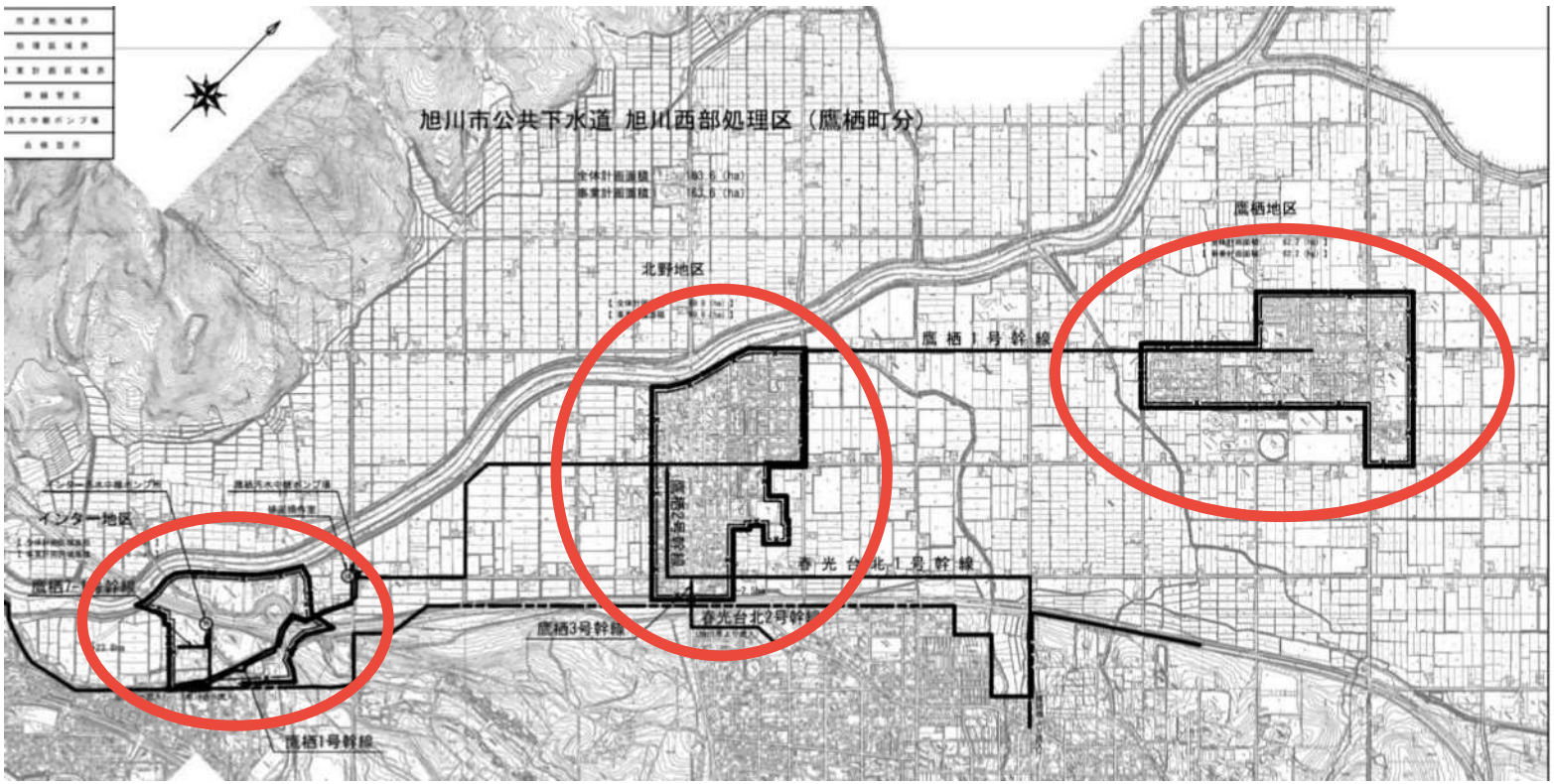

インター地区　　北野地区　　鷹栖地区

下水道事業

処理区域内人口と下水道使用料収入の推移

- R4.10に使用料を改定したため、R5年度は増加しましたが、以降は使用料収入が減少しています。

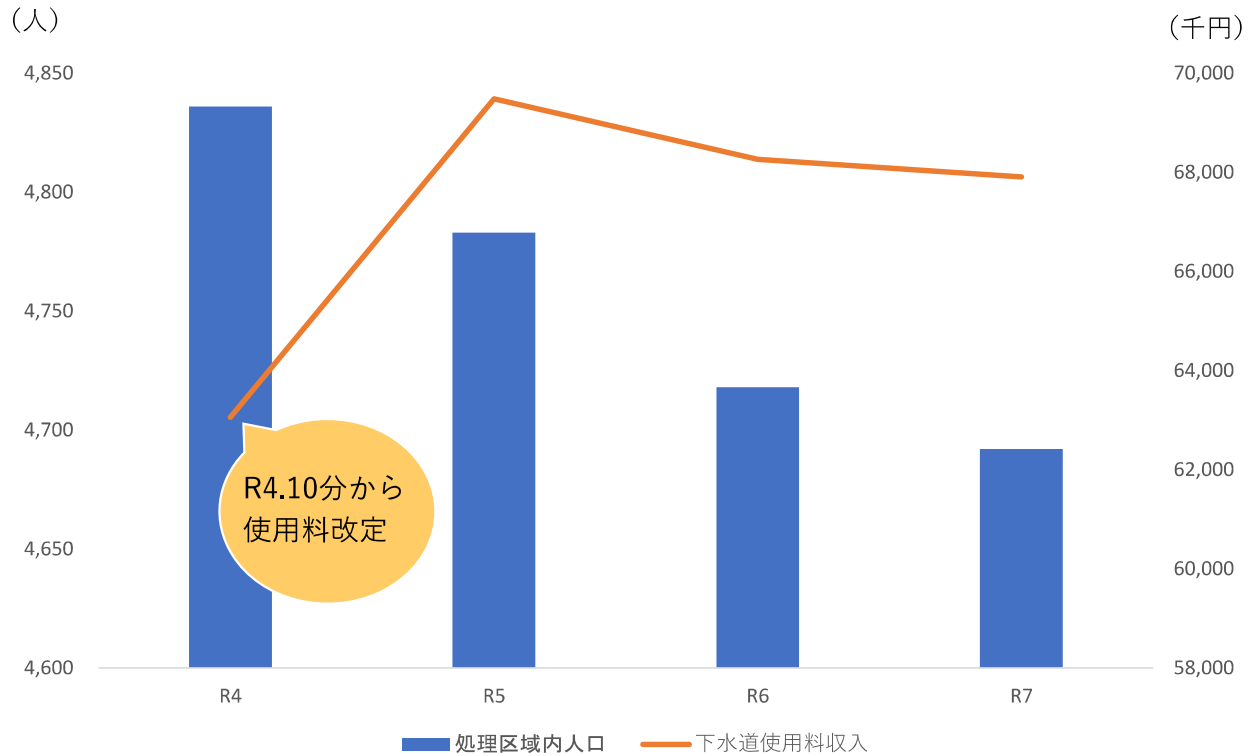

鷹栖町 TAKASU

下水道事業

収益的収入と支出の推移

- 下水道使用料だけでは事業を運営できないため一般会計から補助金などをもらっています。

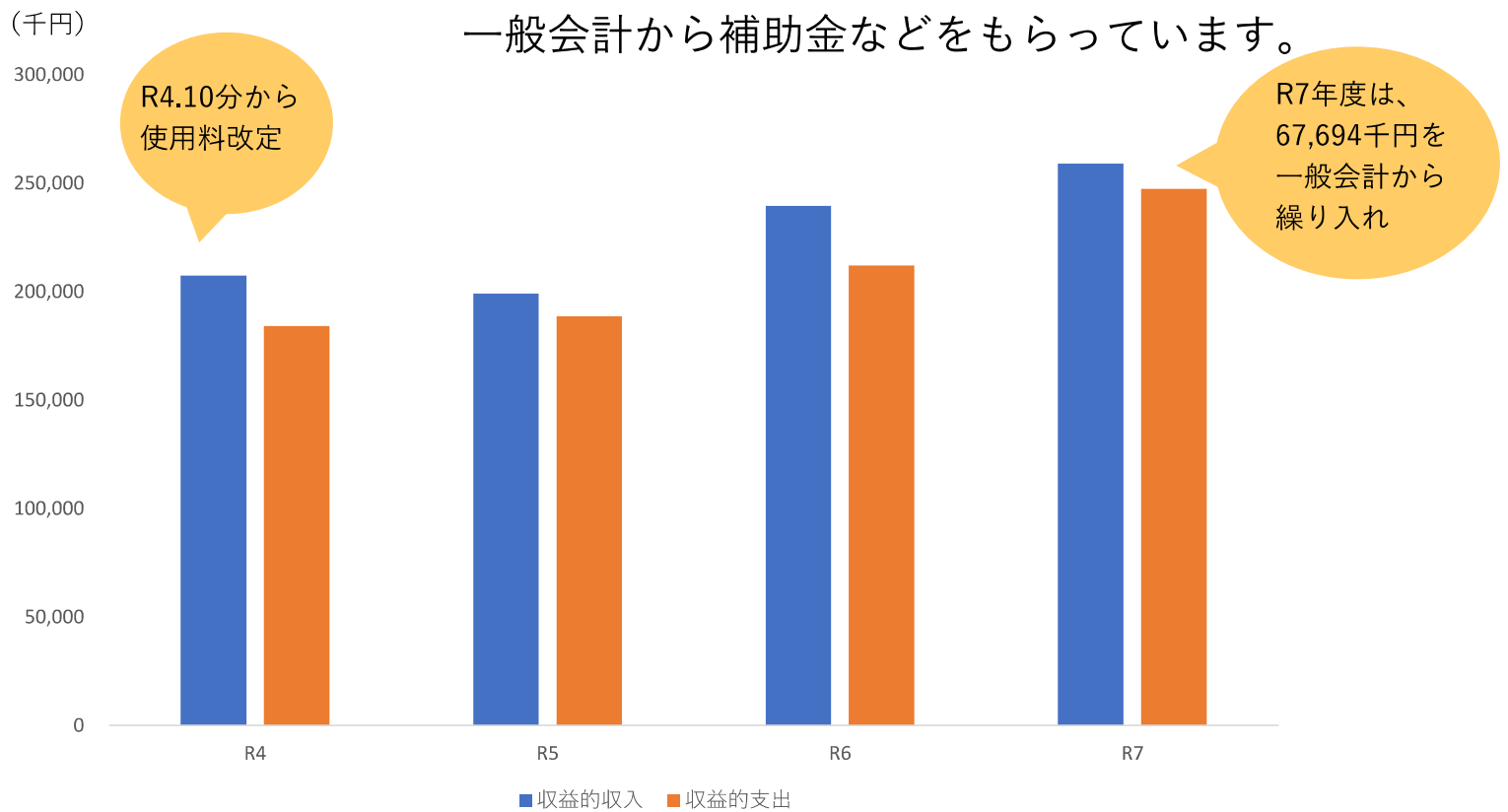

※収益的収入と支出～下水道事業を運営する（下水を処理する）ための収入と支出

鷹栖町 TAKASU

下水道事業

令和7年度収益的収入と支出の内訳

- 下水道使用料は収入の約26％
  一般会計からの繰入金は収入の約26％
  支出は旭川市への汚水処理負担金（処理場費）が17％

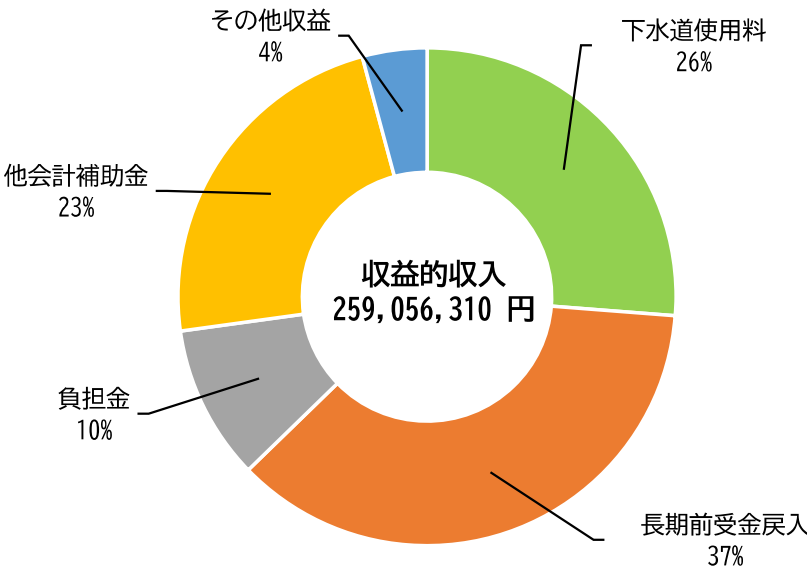

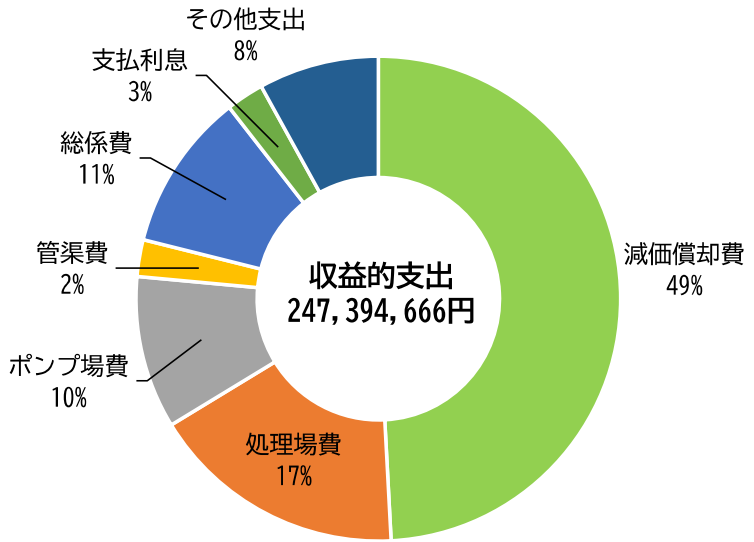

※処理場費～汚水処理施設（汚水をきれいな水に処理する施設）の維持管理経費など
※ポンプ場費～排出された汚水や雨水を汲み上げ、処理施設などに送るための維持管理経費など

3　鷹栖町上下水道事業審議会の経過

上下水道事業の経営環境

- **収入の減少**　人口減少等に伴う料金や使用料収入の減少
- **支出の増加**　社会情勢の変化による維持管理費の増加
  老朽化や災害対策のための更新工事費の増加

経営戦略の見直し

①現状分析：経営や施設の状況　→　課題の把握
②課題解決方法の検討
③投資・財政計画：10年間の収入や維持管理費、更新費用の見通し

現状の経営では、上下水道事業ともに、令和12年度には現金預金がマイナスになることが確認できました。

⇒料金改定や経費削減などの経営改善が必要不可欠

3　鷹栖町上下水道事業審議会の経過

「水道料金と公共下水道使用料のあり方」を諮問事項として、改定率、体系、請求方法（毎月から２か月に１回へ変更）についてご審議いただきました。

▼審議会の経過

第１回（令和８年６月29日）：委嘱状の交付、諮問
令和３年度の答申と付帯意見の確認
上下水道事業の概要と経営状況
料金・使用料算定の基本的な考え方　　など

第２回（令和８年７月13日）：石狩川浄水場（旭川市）への視察

第３回（令和８年８月28日）：アンケートの結果報告
算定期間、算定方法、体系の考え方
料金体系・改定案、請求方法の検討
施設の老朽化状況や工事計画　　など

第４回（令和８年９月４日）：各案の財政計画と現行との料金比較
近隣市町村との比較

第５回（令和８年９月11日）：道内順位、近隣市町村との比較
答申書案の確認

令和８年９月14日に、鷹栖町上下水道事業審議会から審議結果についての答申をいただきました。

▼答申の内容

体　系

「家事用以外」の区分と「逓増制超過料金」を廃止し、使用者負担の公平性を期す体系に見直しする必要がある。

改定率

必要な収入を確保できるよう料金及び使用料を改定することが適当である。一方で、低所得世帯や福祉的配慮が必要な世帯への負担軽減対策を要望する。

請求方法

請求回数を２か月に１回にした場合、滞納者の増加が見込まれる。料金改定後は使用者負担も増加するため、現行維持が適当である。

本答申を踏まえ、使用者負担を考慮した、鷹栖町としての水道料金及び公共下水道使用料の改定（案）を決定しました。

4　上下水道料金等の算定の考え方

水道事業・公共下水道事業の位置付け

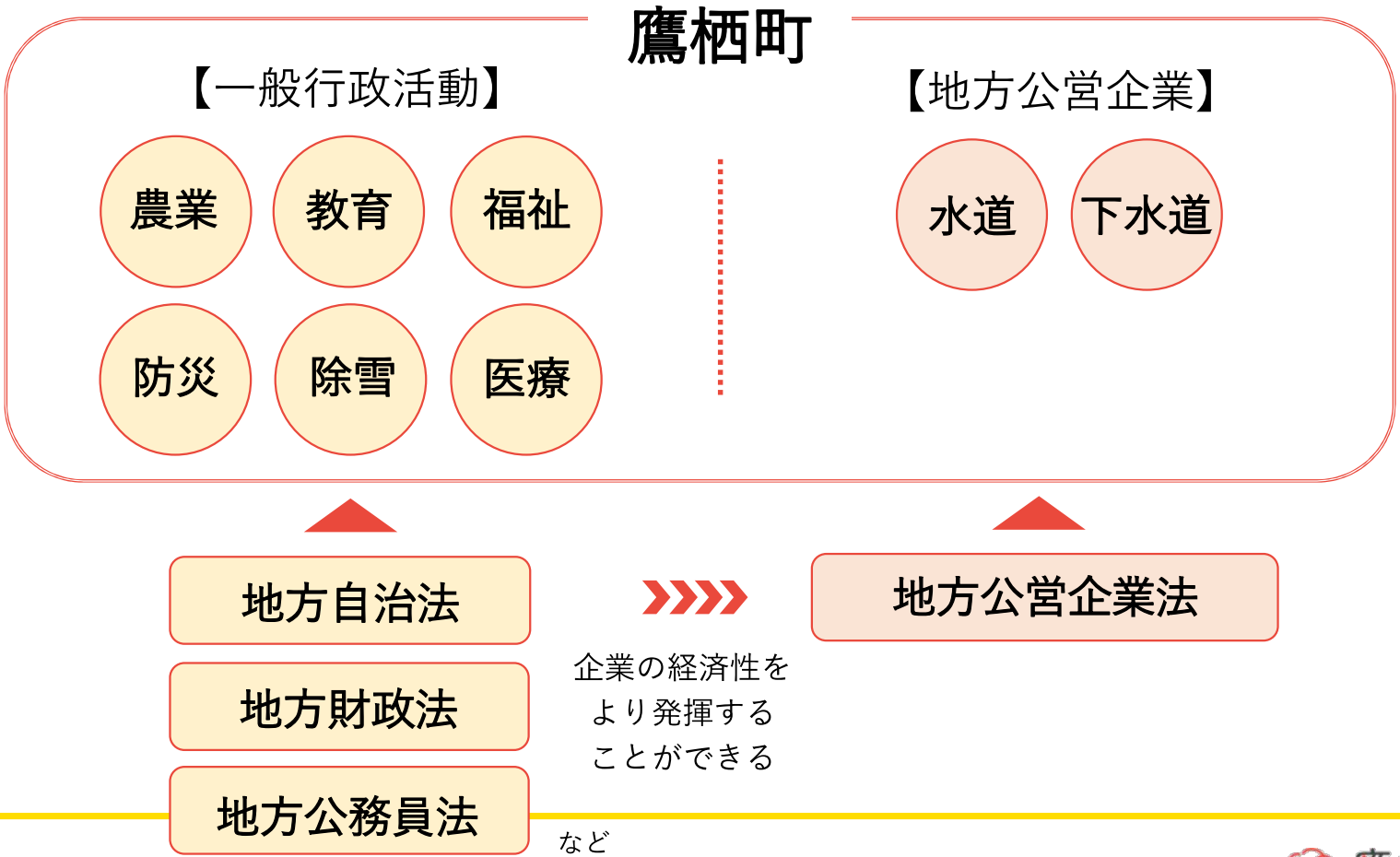

上下水道料金の考え方

地方公営企業法

（経費負担の原則）
第17条の２第２項
　地方公共団体の一般会計又は他の特別会計において負担するものを除き、当該地方公営企業の経営に伴う収入をもって充てなければならない。

（料金）
第21条第２項
　公正妥当なものでなければならず、かつ、能率的な経営の下における適正な原価を基礎とし、地方公営企業の健全な運営を確保することができるものでなければならない。

料金は、施設の建設改良など財政的基盤の強化を図りうるもの

料金総収入＝適正な営業費用+健全な運営の確保のための資本費

上下水道料金の算定期間

水道料金算定要領　（公益社団法人　日本水道協会）

料金・使用料の安定性、期間的負担の公平、原価の把握の妥当性及び経営責任などを考慮し、算定時から<u>おおむね３～５年を基準に設定すること。</u>

下水道使用料算定の基本的考え方　（公益社団法人　日本下水道協会）

日常生活に密着した公共料金としての性格から、できるだけ安定性を保つことが望まれる反面、余りに長期にわたって期間を設定することは、予測の確実性を失うことになるため、<u>一般的には３～５年程度に設定すること。</u>

水道料金算定要領、下水道使用料算定の基本的考え方に基づき、

→算定期間を令和９年度～13年度までの５年間とする

必要な水道料金収入

営業費用　8億5,760万円
資産維持費　2億8,230万円
合計　11億3,990万円

水道料金で賄う額
2億2,800万円／年

※令和７年度水道料金収入　１億4,000万円（税抜）

必要な下水道使用料収入

営業費用　3億6,510万円
資産維持費　1億4,890万円
合計　5億1,400万円

下水道使用料で賄う額
1億280万円／年

※令和７年度下水道使用料収入　6,800万円（税抜）

※経営戦略では「料金回収率100％」を目標値として設定している

上下水道料金の値上げ額（経費を全額料金で賄う場合）

▼上下水道料金合計（税抜）

使用水量８㎥	現行より約1,200円増額	
使用水量15㎥	現行より約4,100円増額	
使用水量20㎥	現行より約6,300円増額	

物価高騰が続く中、負担が過度とならないような対策が必要不可欠

→使用者負担軽減のために、料金改定率を抑えることで発生する収入不足分は、一般会計（税金）から負担していただく

料金体系の制度概要

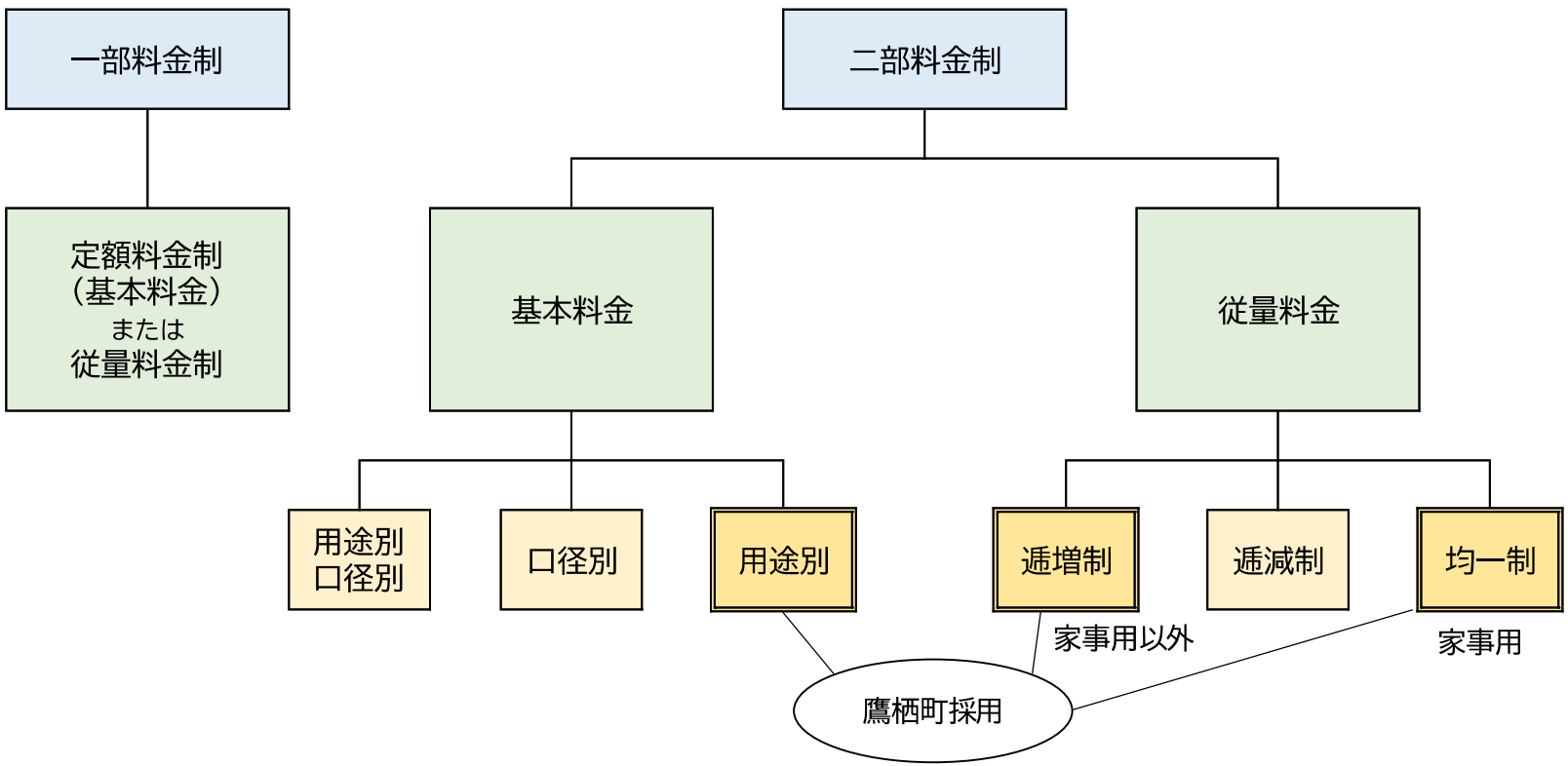

※上記は水道料金体系の制度です。

料金体系の制度概要

制度	内容
一部料金制	定額料金か従量料金のどちらかを採用した制度
二部料金制	基本料金と従量料金を組み合わせた制度
基本料金	使用者が水使用の有無にかかわず徴収される料金
用途別	使用用途（家事用、家事用以外など）で区分し、料金を賦課する制度
口径別	水道メーターの口径の大きさで区分し、料金を賦課する制度
基本水量	一定水量を付与し、その範囲内の使用者に対し定額の基本料金のみを負担させる制度
従量料金	使用水量に応じて徴収される制度
逓増制	使用水量が増加するに従い単価が上がる制度
逓減制	使用水量が増加するに従い単価が下がる制度
均一制	使用水量にかかわらず、単価を均一とした制度

※上記は水道料金体系の制度です。

料金・使用料体系の見直し

使用用途：家事用以外　逓増制超過料金・使用料

・使用水量が増加するに従い単価が上がる制度（従量料金の差別料金制）
・鷹栖町では「家事用以外」で採用し、21～50㎥は水道249円・下水道166円、51㎥以上は水道268円・下水道210円としている
・水需要が多かった時代に、使用水量が多い使用者に対する負担を増やし、使用水量を抑制する目的で採用された

→「従量料金は均一料金制が原則」「従量料金の差別料金制は廃止することが妥当」とされている

鷹栖町上下水道事業審議会の答申事項に基づき

→**使用用途「家事用以外」を廃止**
「家事用以外」に適用していた逓増制超過料金・使用料を廃止

5　上下水道料金等の改定案

水道料金

区分	基本水量（㎥）	現行		改定案	
		基本料金	超過料金	基本料金	超過料金
家事用	8㎥	1,760	220	2,060	270
家事用以外※	8㎥	1,760	9～20㎥ 220 21～50㎥ 249 51㎥以上 268	2,060	270
臨時用	10㎥	6,380	440	7,464	540
農事組合等会館用	年額	3,240	1㎥当たり 220	4,120	1㎥当たり 270

※改定後は「家事用以外」の区分を廃止する。

（税抜）

公共下水道使用料

区分	基本水量（㎥）	現行		改定案	
		基本料金	超過料金	基本料金	超過料金
家事用	8㎥	1,248	156	1,350	230
家事用以外※	8㎥	1,248	9～20㎥　156 21～50㎥　166 51㎥以上　210	1,350	230
農事組合等会	年額	2,496	1㎥当たり　156	2,700	1㎥当たり　230

（税抜）

※改定後は「家事用以外」の区分を廃止する。

使用水量当たりの上下水道料金

▼上下水道料金合計（税抜）

使用水量８㎥	【現行】 3,008円	【改定案】3,410円	（402円）
使用水量15㎥	【現行】 5,640円	【改定案】6,910円	（＋1,270円）
使用水量20㎥	【現行】 7,520円	【改定案】9,410円	（＋1,890円）
使用水量25㎥	【現行】 9,400円	【改定案】11,910円	（＋2,510円）
使用水量30㎥	【現行】11,280円	【改定案】14,410円	（＋3,130円）

※使用水量ごとの料金表（水道料金・下水道使用料）は別紙をご覧ください。

6　今後のスケジュール（予定）

6　今後のスケジュール（予定）

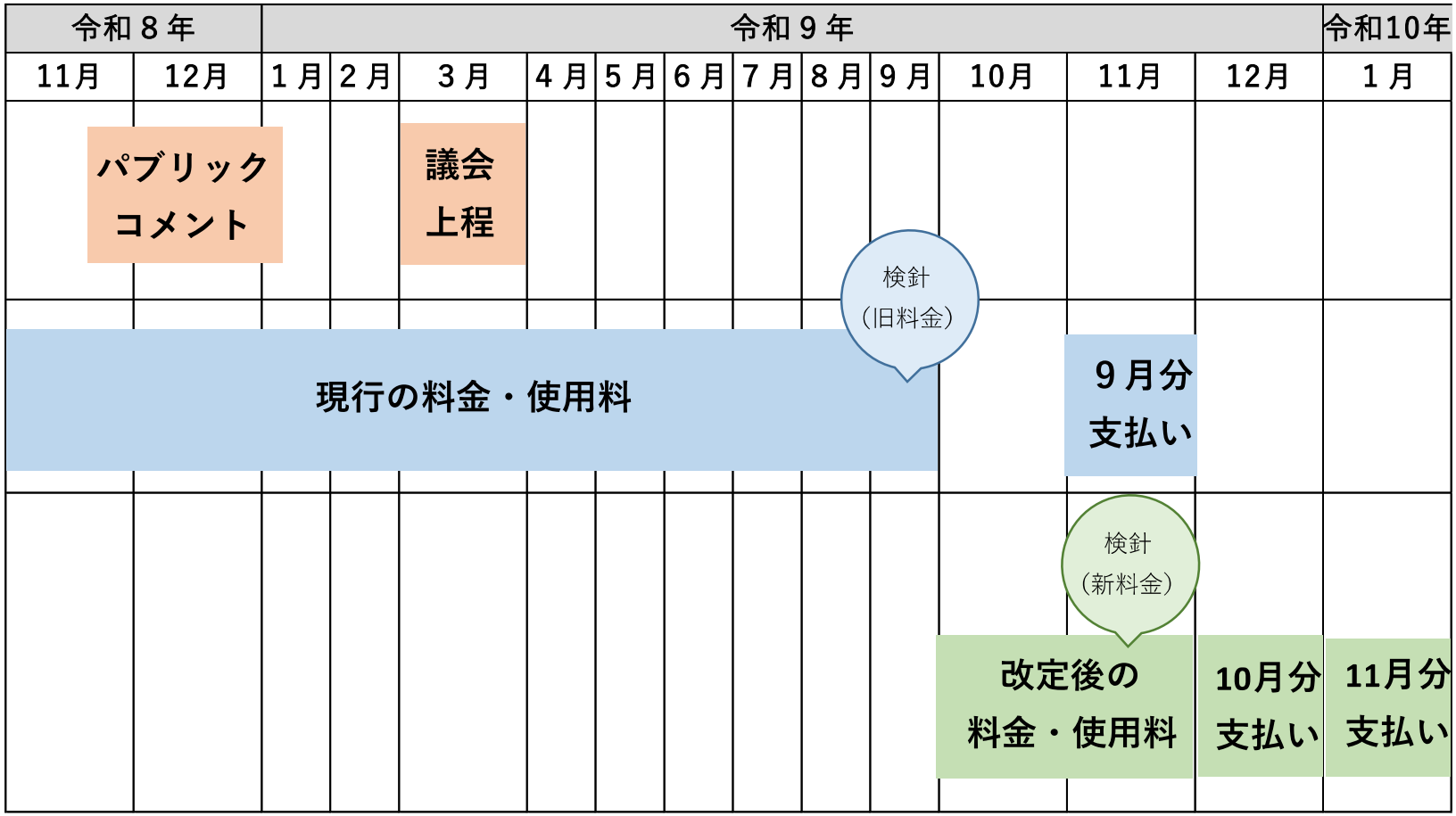

改定後の上下水道料金は、10月分（11月検針）から適用する予定です。
※令和９年10月分の支払い期限は令和９年12月10日です。

鷹栖町 TAKASU

パブリックコメントの実施

上下水道料金の改定や体系の見直しに対するパブリックコメントを実施しています。

いただいたご意見やご提案を参考に、町の方針を最終決定し、令和９年３月の議会で条例案を上程します。

案件名　：鷹栖町水道料金及び公共下水道使用料等の改定（案）
募集期間：令和８年11月24日～令和９年１月８日（金）正午（必着）
提出方法：①各地区住民センターに設置している「ご意見書提出箱」に投函
　　②郵送・FAXで提出　　③直接担当課窓口へ持参
募集対象：鷹栖町上下水道のどちらかを使用している個人または事業者
宛先担当：鷹栖町建設水道課管理係
　　〒071-1292　鷹栖町南１条３丁目５番１号
　　電話：0166-74-3312　　FAX：0166-87-2850

▲鷹栖町ホームページに
詳細資料を掲載しています。

7　参考資料

水道事業

施設：管路経年化率の推移

- 供用から47年が経過し、法定耐用年数（40年）を経過した水道管が約54kmあります。

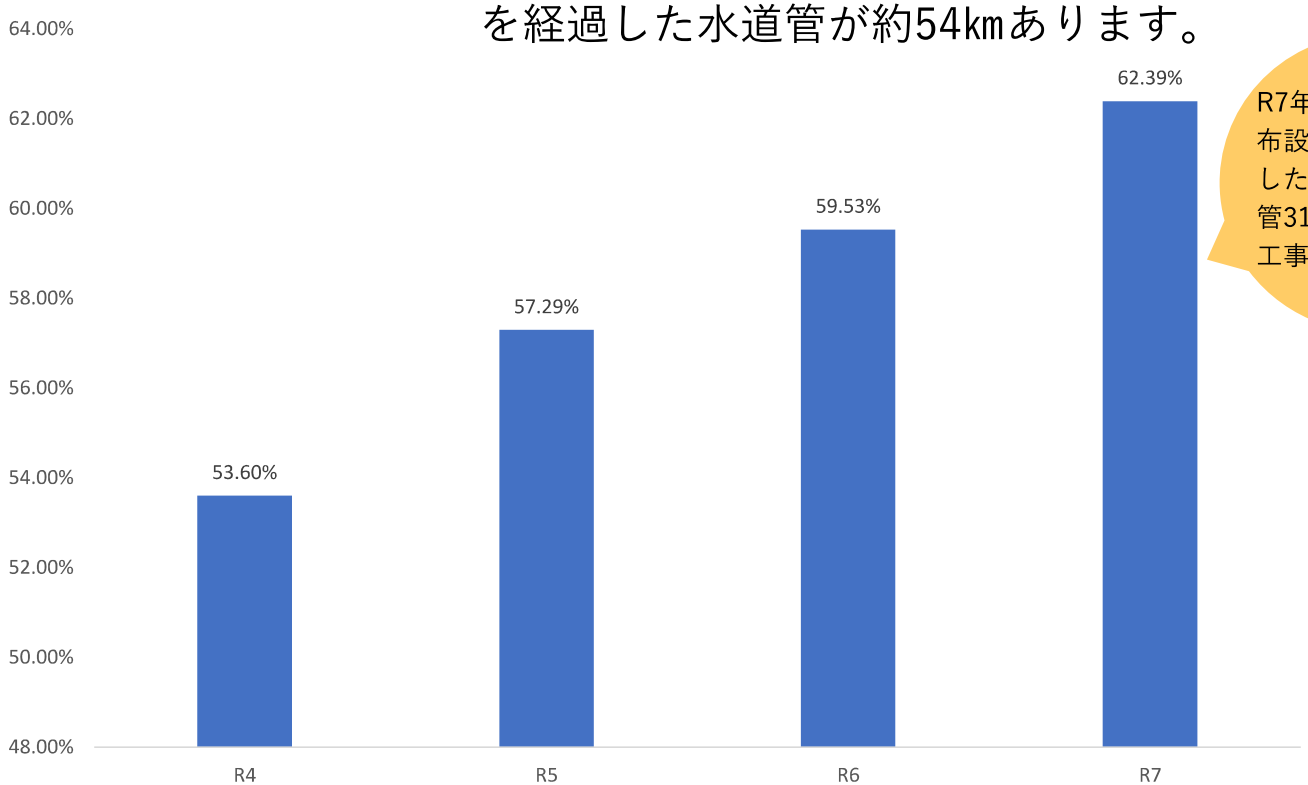

R7年度は
布設から46年経過
した５号道路の水道
管310ｍを更新。
工事費：16,269千円

※管路経年化率～法定耐用年数を超えた管路延長の割合を表す指標で、管路の老朽化度合いを表す。

水道管の更新工事



鷹栖町 TAKASU

公共下水道事業　施設：下水道管の老朽化状況

- 令和８年度時点で、法定耐用年数（50年）を経過している下水道管はありませんが、昭和52年に工事した管が、２年後に耐用年数を迎えます。

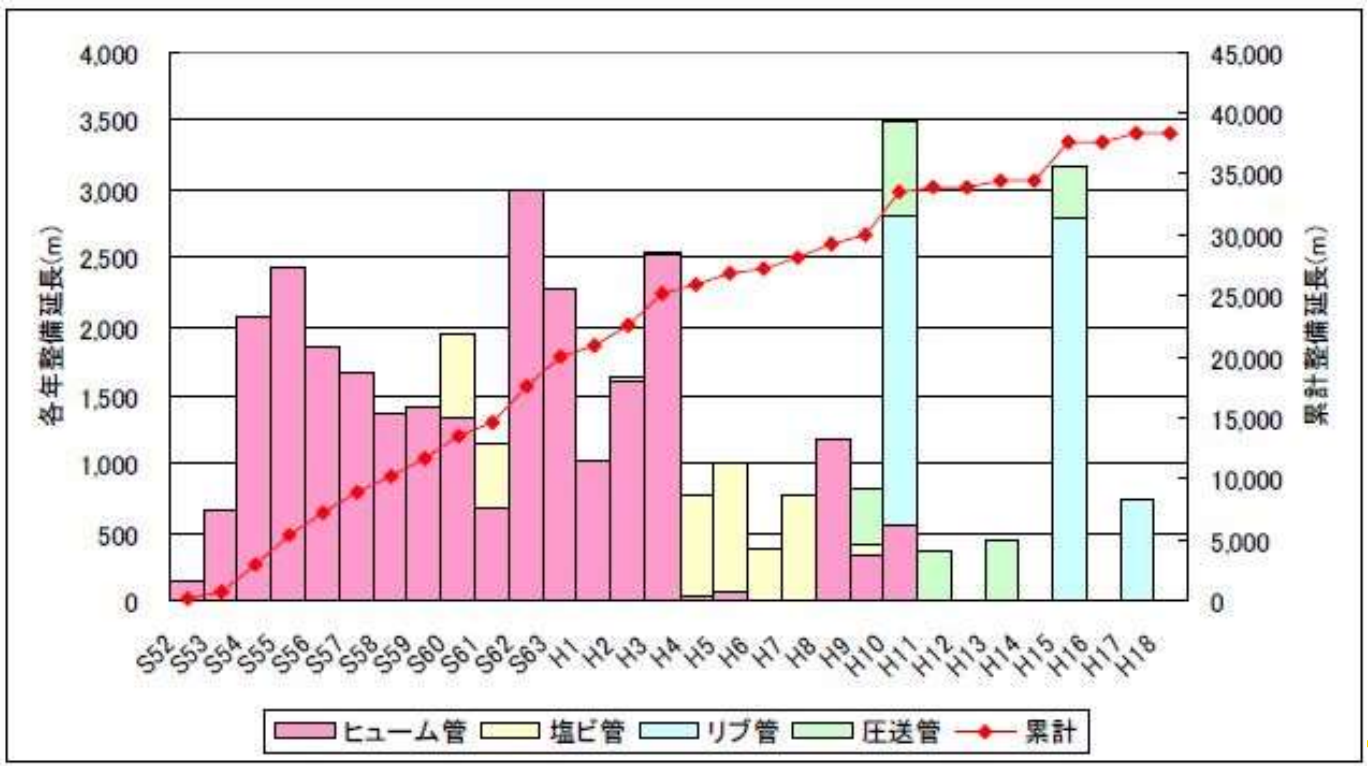

下水道施設の更新工事（R7策定　ストックマネジメント計画）

（千円）

施設名	機器名称	改築実施計画				
		R8	R9	R10	R11	R12
鷹栖汚水中継ポンプ場	機　　械	0	0	0	80,000	21,000
	電　　気	63,000	0	164,200	22,700	9,400
	建　　築	13,500	0	0	0	52,300
	建築機械	0	1,000	0	0	0
	建築電気	4,700	13,700	0	0	0
	計	81,200	14,700	164,200	102,700	82,700
北野汚水中継ポンプ所・インター汚水中継ポンプ所	機　　械	0	40,000	0	0	0
	電　　気	18,000	38,400	0	0	0
	計（低率）	18,000	78,400	0	0	0
役場庁舎	電　　気	0	0	0	900	0
	計	0	0	0	900	0
設計委託費	詳細設計	20,000		15,000		
	施工監理	9,000	12,000	4,000	6,000	9,000
	ストックマネジメント計画策定					15,000
	計	29,000	12,000	19,000	6,000	24,000
	総計	128,200	105,100	183,200	109,600	106,700

鷹栖町上下水道事業は、第８次鷹栖町総合振興計画において「笑顔 幸せ　みんなでつくる　あったかす」をまちの将来像にかかげ、「あらゆる安心を未来へとつなぐ、幸せな環境を持続するまち」を目標に、生活インフラである上下水道事業を適正に整備、維持管理し、安心して快適に暮らすことができるまちの実現を目指しています。

今回の料金・使用料改定は、人口減少による収入の減少や物価高騰による維持管理費の増加、施設の更新費用の増加などを踏まえ、将来にわたり安全で安定した上下水道サービスを維持していくために必要なものです。

町では、経費の削減や事業の効率化に努めるとともに、経営状況や事業概要を分かりやすくお知らせするなど、広報広聴活動にも積極的に取り組んでまいりますので、ご理解とご協力をお願いいたします。

鷹栖町建設水道課

別紙

【料金表】水道料金及び公共下水道使用料　現行と改定案

㎥	水道料金				公共下水道使用料				合計				
	現行	改定案（税抜）			現行	改定案（税抜）			現行	改定案（税抜）			税込
		料金	増加率	増加額		使用料	増加率	増加額		合計	増加率	増加額	
1	1,760	2,060	117.05%	300	1,248	1,350	108.17%	102	3,008	3,410	113.36%	402	3,751
2	1,760	2,060	117.05%	300	1,248	1,350	108.17%	102	3,008	3,410	113.36%	402	3,751
3	1,760	2,060	117.05%	300	1,248	1,350	108.17%	102	3,008	3,410	113.36%	402	3,751
4	1,760	2,060	117.05%	300	1,248	1,350	108.17%	102	3,008	3,410	113.36%	402	3,751
5	1,760	2,060	117.05%	300	1,248	1,350	108.17%	102	3,008	3,410	113.36%	402	3,751
6	1,760	2,060	117.05%	300	1,248	1,350	108.17%	102	3,008	3,410	113.36%	402	3,751
7	1,760	2,060	117.05%	300	1,248	1,350	108.17%	102	3,008	3,410	113.36%	402	3,751
8	1,760	2,060	117.05%	300	1,248	1,350	108.17%	102	3,008	3,410	113.36%	402	3,751
9	1,980	2,330	117.68%	350	1,404	1,580	112.54%	176	3,384	3,910	115.54%	526	4,301
10	2,200	2,600	118.18%	400	1,560	1,810	116.03%	250	3,760	4,410	117.29%	650	4,851
11	2,420	2,870	118.60%	450	1,716	2,040	118.88%	324	4,136	4,910	118.71%	774	5,401
12	2,640	3,140	118.94%	500	1,872	2,270	121.26%	398	4,512	5,410	119.90%	898	5,951
13	2,860	3,410	119.23%	550	2,028	2,500	123.27%	472	4,888	5,910	120.91%	1,022	6,501
14	3,080	3,680	119.48%	600	2,184	2,730	125.00%	546	5,264	6,410	121.77%	1,146	7,051
15	3,300	3,950	119.70%	650	2,340	2,960	126.50%	620	5,640	6,910	122.52%	1,270	7,601
16	3,520	4,220	119.89%	700	2,496	3,190	127.80%	694	6,016	7,410	123.17%	1,394	8,151
17	3,740	4,490	120.05%	750	2,652	3,420	128.96%	768	6,392	7,910	123.75%	1,518	8,701
18	3,960	4,760	120.20%	800	2,808	3,650	129.99%	842	6,768	8,410	124.26%	1,642	9,251
19	4,180	5,030	120.33%	850	2,964	3,880	130.90%	916	7,144	8,910	124.72%	1,766	9,801
20	4,400	5,300	120.45%	900	3,120	4,110	131.73%	990	7,520	9,410	125.13%	1,890	10,351
21	4,620	5,570	120.56%	950	3,276	4,340	132.48%	1,064	7,896	9,910	125.51%	2,014	10,901
22	4,840	5,840	120.66%	1,000	3,432	4,570	133.16%	1,138	8,272	10,410	125.85%	2,138	11,451
23	5,060	6,110	120.75%	1,050	3,588	4,800	133.78%	1,212	8,648	10,910	126.16%	2,262	12,001
24	5,280	6,380	120.83%	1,100	3,744	5,030	134.35%	1,286	9,024	11,410	126.44%	2,386	12,551
25	5,500	6,650	120.91%	1,150	3,900	5,260	134.87%	1,360	9,400	11,910	126.70%	2,510	13,101
26	5,720	6,920	120.98%	1,200	4,056	5,490	135.36%	1,434	9,776	12,410	126.94%	2,634	13,651
27	5,940	7,190	121.04%	1,250	4,212	5,720	135.80%	1,508	10,152	12,910	127.17%	2,758	14,201
28	6,160	7,460	121.10%	1,300	4,368	5,950	136.22%	1,582	10,528	13,410	127.37%	2,882	14,751
29	6,380	7,730	121.16%	1,350	4,524	6,180	136.60%	1,656	10,904	13,910	127.57%	3,006	15,301
30	6,600	8,000	121.21%	1,400	4,680	6,410	136.97%	1,730	11,280	14,410	127.75%	3,130	15,851
31	6,820	8,270	121.26%	1,450	4,836	6,640	137.30%	1,804	11,656	14,910	127.92%	3,254	16,401
32	7,040	8,540	121.31%	1,500	4,992	6,870	137.62%	1,878	12,032	15,410	128.08%	3,378	16,951
33	7,260	8,810	121.35%	1,550	5,148	7,100	137.92%	1,952	12,408	15,910	128.22%	3,502	17,501
34	7,480	9,080	121.39%	1,600	5,304	7,330	138.20%	2,026	12,784	16,410	128.36%	3,626	18,051
35	7,700	9,350	121.43%	1,650	5,460	7,560	138.46%	2,100	13,160	16,910	128.50%	3,750	18,601
36	7,920	9,620	121.46%	1,700	5,616	7,790	138.71%	2,174	13,536	17,410	128.62%	3,874	19,151
37	8,140	9,890	121.50%	1,750	5,772	8,020	138.95%	2,248	13,912	17,910	128.74%	3,998	19,701
38	8,360	10,160	121.53%	1,800	5,928	8,250	139.17%	2,322	14,288	18,410	128.85%	4,122	20,251
39	8,580	10,430	121.56%	1,850	6,084	8,480	139.38%	2,396	14,664	18,910	128.96%	4,246	20,801
40	8,800	10,700	121.59%	1,900	6,240	8,710	139.58%	2,470	15,040	19,410	129.06%	4,370	21,351
41	9,020	10,970	121.62%	1,950	6,396	8,940	139.77%	2,544	15,416	19,910	129.15%	4,494	21,901
42	9,240	11,240	121.65%	2,000	6,552	9,170	139.96%	2,618	15,792	20,410	129.24%	4,618	22,451
43	9,460	11,510	121.67%	2,050	6,708	9,400	140.13%	2,692	16,168	20,910	129.33%	4,742	23,001
44	9,680	11,780	121.69%	2,100	6,864	9,630	140.30%	2,766	16,544	21,410	129.41%	4,866	23,551
45	9,900	12,050	121.72%	2,150	7,020	9,860	140.46%	2,840	16,920	21,910	129.49%	4,990	24,101
46	10,120	12,320	121.74%	2,200	7,176	10,090	140.61%	2,914	17,296	22,410	129.57%	5,114	24,651
47	10,340	12,590	121.76%	2,250	7,332	10,320	140.75%	2,988	17,672	22,910	129.64%	5,238	25,201
48	10,560	12,860	121.78%	2,300	7,488	10,550	140.89%	3,062	18,048	23,410	129.71%	5,362	25,751
49	10,780	13,130	121.80%	2,350	7,644	10,780	141.03%	3,136	18,424	23,910	129.78%	5,486	26,301
50	11,000	13,400	121.82%	2,400	7,800	11,010	141.15%	3,210	18,800	24,410	129.84%	5,610	26,851

別紙

【料金表】水道料金及び公共下水道使用料　現行と改定案

㎥	水道料金				公共下水道使用料				合計				
	現行	改定案（税抜）			現行	改定案（税抜）			現行	改定案（税抜）			税込
		料金	増加率	増加額		使用料	増加率	増加額		合計	増加率	増加額	
51	11,220	13,670	121.84%	2,450	7,956	11,240	141.28%	3,284	19,176	24,910	129.90%	5,734	27,401
52	11,440	13,940	121.85%	2,500	8,112	11,470	141.40%	3,358	19,552	25,410	129.96%	5,858	27,951
53	11,660	14,210	121.87%	2,550	8,268	11,700	141.51%	3,432	19,928	25,910	130.02%	5,982	28,501
54	11,880	14,480	121.89%	2,600	8,424	11,930	141.62%	3,506	20,304	26,410	130.07%	6,106	29,051
55	12,100	14,750	121.90%	2,650	8,580	12,160	141.72%	3,580	20,680	26,910	130.13%	6,230	29,601
56	12,320	15,020	121.92%	2,700	8,736	12,390	141.83%	3,654	21,056	27,410	130.18%	6,354	30,151
57	12,540	15,290	121.93%	2,750	8,892	12,620	141.93%	3,728	21,432	27,910	130.23%	6,478	30,701
58	12,760	15,560	121.94%	2,800	9,048	12,850	142.02%	3,802	21,808	28,410	130.27%	6,602	31,251
59	12,980	15,830	121.96%	2,850	9,204	13,080	142.11%	3,876	22,184	28,910	130.32%	6,726	31,801
60	13,200	16,100	121.97%	2,900	9,360	13,310	142.20%	3,950	22,560	29,410	130.36%	6,850	32,351
61	13,420	16,370	121.98%	2,950	9,516	13,540	142.29%	4,024	22,936	29,910	130.41%	6,974	32,901
62	13,640	16,640	121.99%	3,000	9,672	13,770	142.37%	4,098	23,312	30,410	130.45%	7,098	33,451
63	13,860	16,910	122.01%	3,050	9,828	14,000	142.45%	4,172	23,688	30,910	130.49%	7,222	34,001
64	14,080	17,180	122.02%	3,100	9,984	14,230	142.53%	4,246	24,064	31,410	130.53%	7,346	34,551
65	14,300	17,450	122.03%	3,150	10,140	14,460	142.60%	4,320	24,440	31,910	130.56%	7,470	35,101
66	14,520	17,720	122.04%	3,200	10,296	14,690	142.68%	4,394	24,816	32,410	130.60%	7,594	35,651
67	14,740	17,990	122.05%	3,250	10,452	14,920	142.75%	4,468	25,192	32,910	130.64%	7,718	36,201
68	14,960	18,260	122.06%	3,300	10,608	15,150	142.82%	4,542	25,568	33,410	130.67%	7,842	36,751
69	15,180	18,530	122.07%	3,350	10,764	15,380	142.88%	4,616	25,944	33,910	130.70%	7,966	37,301
70	15,400	18,800	122.08%	3,400	10,920	15,610	142.95%	4,690	26,320	34,410	130.74%	8,090	37,851
71	15,620	19,070	122.09%	3,450	11,076	15,840	143.01%	4,764	26,696	34,910	130.77%	8,214	38,401
72	15,840	19,340	122.10%	3,500	11,232	16,070	143.07%	4,838	27,072	35,410	130.80%	8,338	38,951
73	16,060	19,610	122.10%	3,550	11,388	16,300	143.13%	4,912	27,448	35,910	130.83%	8,462	39,501
74	16,280	19,880	122.11%	3,600	11,544	16,530	143.19%	4,986	27,824	36,410	130.86%	8,586	40,051
75	16,500	20,150	122.12%	3,650	11,700	16,760	143.25%	5,060	28,200	36,910	130.89%	8,710	40,601
76	16,720	20,420	122.13%	3,700	11,856	16,990	143.30%	5,134	28,576	37,410	130.91%	8,834	41,151
77	16,940	20,690	122.14%	3,750	12,012	17,220	143.36%	5,208	28,952	37,910	130.94%	8,958	41,701
78	17,160	20,960	122.14%	3,800	12,168	17,450	143.41%	5,282	29,328	38,410	130.97%	9,082	42,251
79	17,380	21,230	122.15%	3,850	12,324	17,680	143.46%	5,356	29,704	38,910	130.99%	9,206	42,801
80	17,600	21,500	122.16%	3,900	12,480	17,910	143.51%	5,430	30,080	39,410	131.02%	9,330	43,351
81	17,820	21,770	122.17%	3,950	12,636	18,140	143.56%	5,504	30,456	39,910	131.04%	9,454	43,901
82	18,040	22,040	122.17%	4,000	12,792	18,370	143.61%	5,578	30,832	40,410	131.07%	9,578	44,451
83	18,260	22,310	122.18%	4,050	12,948	18,600	143.65%	5,652	31,208	40,910	131.09%	9,702	45,001
84	18,480	22,580	122.19%	4,100	13,104	18,830	143.70%	5,726	31,584	41,410	131.11%	9,826	45,551
85	18,700	22,850	122.19%	4,150	13,260	19,060	143.74%	5,800	31,960	41,910	131.13%	9,950	46,101
86	18,920	23,120	122.20%	4,200	13,416	19,290	143.78%	5,874	32,336	42,410	131.15%	10,074	46,651
87	19,140	23,390	122.20%	4,250	13,572	19,520	143.83%	5,948	32,712	42,910	131.18%	10,198	47,201
88	19,360	23,660	122.21%	4,300	13,728	19,750	143.87%	6,022	33,088	43,410	131.20%	10,322	47,751
89	19,580	23,930	122.22%	4,350	13,884	19,980	143.91%	6,096	33,464	43,910	131.22%	10,446	48,301
90	19,800	24,200	122.22%	4,400	14,040	20,210	143.95%	6,170	33,840	44,410	131.24%	10,570	48,851
91	20,020	24,470	122.23%	4,450	14,196	20,440	143.98%	6,244	34,216	44,910	131.25%	10,694	49,401
92	20,240	24,740	122.23%	4,500	14,352	20,670	144.02%	6,318	34,592	45,410	131.27%	10,818	49,951
93	20,460	25,010	122.24%	4,550	14,508	20,900	144.06%	6,392	34,968	45,910	131.29%	10,942	50,501
94	20,680	25,280	122.24%	4,600	14,664	21,130	144.09%	6,466	35,344	46,410	131.31%	11,066	51,051
95	20,900	25,550	122.25%	4,650	14,820	21,360	144.13%	6,540	35,720	46,910	131.33%	11,190	51,601
96	21,120	25,820	122.25%	4,700	14,976	21,590	144.16%	6,614	36,096	47,410	131.34%	11,314	52,151
97	21,340	26,090	122.26%	4,750	15,132	21,820	144.20%	6,688	36,472	47,910	131.36%	11,438	52,701
98	21,560	26,360	122.26%	4,800	15,288	22,050	144.23%	6,762	36,848	48,410	131.38%	11,562	53,251
99	21,780	26,630	122.27%	4,850	15,444	22,280	144.26%	6,836	37,224	48,910	131.39%	11,686	53,801
100	22,000	26,900	122.27%	4,900	15,600	22,510	144.29%	6,910	37,600	49,410	131.41%	11,810	54,351