

6 ガラス製品

① 飲料用ガラスびん	青色
② 化粧びん、油びん	
③ 家庭薬びん	
④ 農薬びん、薬品びん	黄色
⑤ 哺乳びん	
⑥ 板ガラス、鏡	
⑦ ガラスコップ、灰皿、金魚ばち	(耐熱ガラスが混入するとリサイクルできません。)

7 金属類

① 危険物（収集・分別のときに怪我の恐れがあるもの。縫い針、包丁等）	黄色
② 空き缶（20ℓ以下）	緑色
③ アルミホイル（鍋焼きうどんの容器程度まで）	ピンク
④ 金属製品（長い針金、ボルト、ナット、鉄アレー、てんぷらガード等）	緑色

8 紙

① 古新聞	ひもで十字に縛る	資源ごみ	
② 雑誌	ひもで十字に縛る	資源ごみ	
③ ダンボール	ひもで十字に縛る	資源ごみ	
④ 牛乳パック	水洗後開いて、乾かして、ひもで十字に縛る	資源ごみ	
⑤ 紙マークのついているもの	大きいもの	ひもで十字に縛る	資源ごみ
	小さいもの	紙袋に入れ、氏名を記載し封をする	資源ごみ
⑥ ①～⑤以外の紙（汚れていても可）		ピンク	

9 生ごみ

① とうきびの皮・芯	ピンク
② 調理くず、野菜くず、果物くず、魚のくず	生ごみバケツ
③ 貝殻類（コンポスト利用者は、半透明の袋に氏名を書いて出す）	生ごみバケツ
※ 草・花	ピンク

10 廃食用油

① ペットボトル等に入れる（廃食用油と記載）	資源ごみ
② 固めたもの、紙に吸着したもの	ピンク

11 その他

① 焼き物（土器・陶器・磁器・陶磁器・磁石等）	黄色	
② ペットの砂	紙製・木製・おから製	ペット・オムツ
	上記以外（汚物を取除く）	黄色
③ ペットの糞	ペット・オムツ	
④ ゴム製品（輪ゴム、ゴム手袋、雨合羽、長靴等）	ピンク	

家庭用ごみ分類表

H29.6.1



- 1 収集又はリユース【再利用】できるごみかどうか
↓
- 2 大きな分類はどうか
(電気製品か、複合物か、プラスチック製か、ガラス製か、紙類か等)
↓
- 3 資源ごみ（リサイクルできるもの）はきれいにしてから出す
↓
- 3' 危険物（燃やせないごみ）は、収集員が怪我をしないように配慮してから出す




1 収集できないもの

① 注射針等伝染病の恐れがあるもの	購入先に相談してください
② 60kg 以上のもの、一辺 2.5m 以上のもの	販売店等に相談してください
③ 家電リサイクル品 (冷蔵庫、冷凍庫、洗濯機、衣類乾燥機、テレビ、エアコン)	販売店等に相談してください
④ PCリサイクル品（液晶モニター、ブラウン管モニター） ※（ノートパソコン、デスクトップパソコン本体は小型家電で回収しています）	製造会社に相談してください
⑤ 灯油、バッテリー、タイヤ、薬品、除草剤、塗料、 廃油、プロパン	販売店等に相談してください
⑥ 原動機付自転車、自動二輪車	廃棄二輪車取扱店へ相談してください
⑦ 消火器	消火器リサイクル特定窓口へ相談してください
⑧ 発炎筒	自動車メーカー又は日本保安炎筒工業会へ相談してください
⑨ リフォームで出たごみ	トイレ、風呂等を業者に依頼した場合は産業廃棄物になります

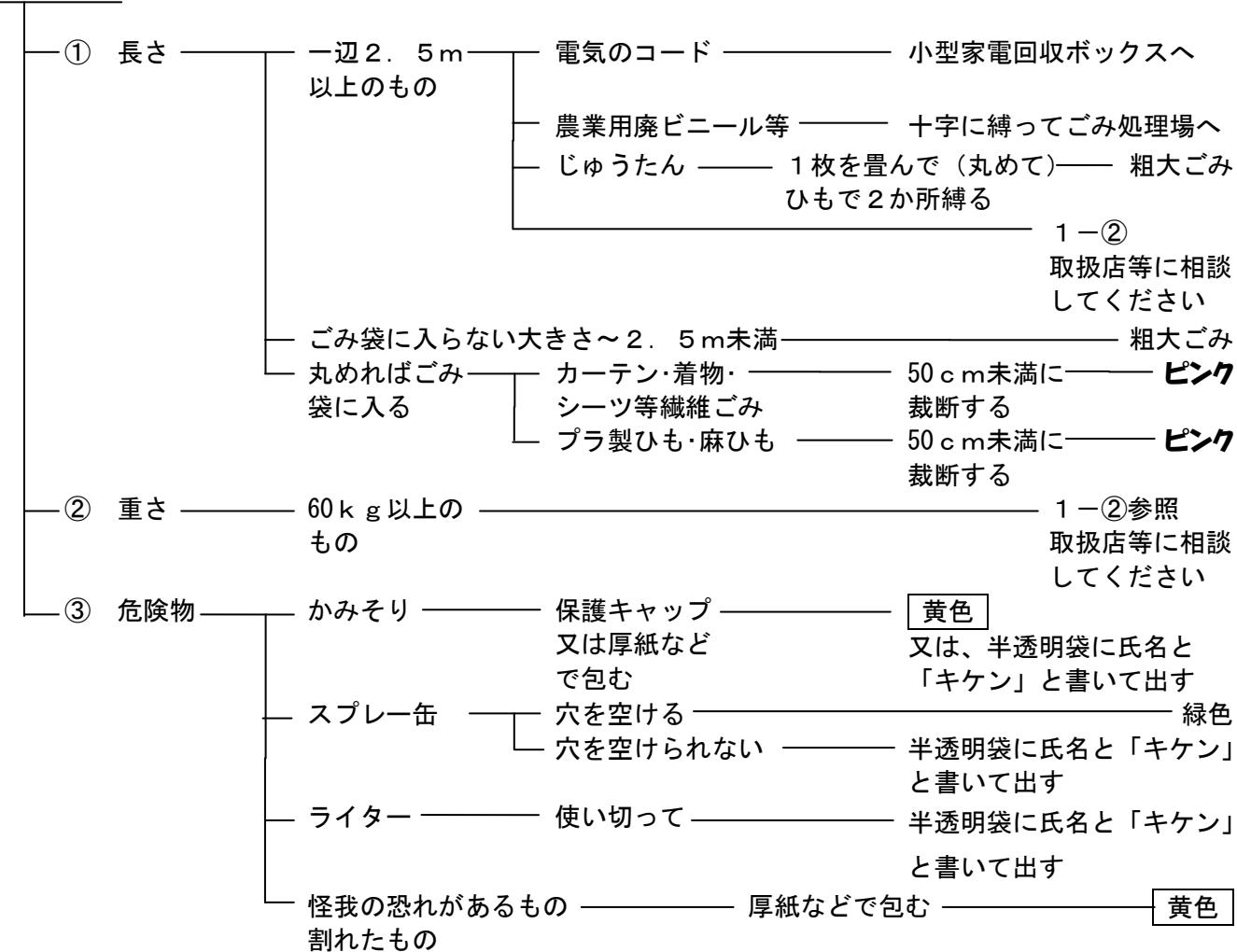
※ リユース【再利用】できるもの（捨てる前に、ちょっと確認してみよう!!）

① カービングスキー用品	社会福祉協議会でリユースしていますのでお問合せください
② インクジェットカートリッジ	郵便局で共同回収しています。
③ 衣類（セーター、スーツ、バスタオル、 タオルケット、シーツ、ジーンズ等）	洗濯後、ダンボールに入れ「布」と書いて出すか、回収ボックスへ
④ 靴、カバン、ベルト（再利用できそうなもの）	③と同様（ただし、透明な袋に入れてから）
⑤ 寝具（布団、肌掛、シーツ）（破れていない、汚れていない）	回収ボックス、又は（株）キョクサンで回収
⑥ 食器	（株）キョクサンで回収

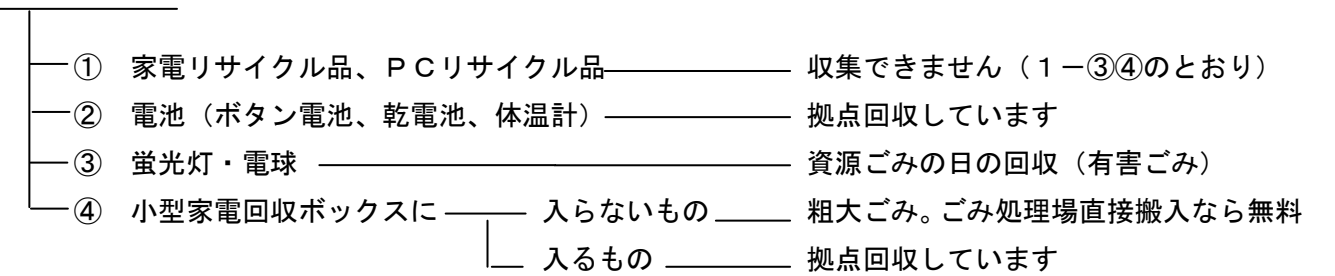
※ ごみ分別の注意点

- ① 燃やせない : 基本的に、焼却もリサイクルもできないごみと、キケンなごみを入れます。
: 土、砂、石は自然物であり、廃棄物ではないので、ごみとしては出せません。土地の管理人に確認して、自然に帰しましょう。
- ② 小型プラ :  プラマークの付いていないプラスチック、又は、複合物を入れます。焼却に時間を要するものを粉砕し、細かくして、金属を取り除いた後、焼却処理しています。
: 電気を利用する物は、小型家電回収ボックスに入れてください。(電池は取除く)
- ③ 燃やせるごみ : 事業系と思われるごみ(肥料袋、苗ポット、塩ビ管)は入れないでください。
(愛別町で、家庭系ごみと事業系ごみの区分ができないため)
(肥料袋、苗ポットはきれいにすれば、容器包装プラです。大量にある場合はごみ処理場へ直接搬入してください。100kgで300円です)
: ボタン程度の大きさのプラスチック・金属が付いていてもそのまま入れて良いです。
 プラマークの付いていないプラスチックは、原則小型プラですが、総容量でCD程度以下なら、燃やせるごみでも良いです。
(カセットテープ、VHSテープは粉碎機時にトラブルになるため、例外的に直接焼却しています。)
- ④ 資源ごみ(缶・ペットボトル・ビン) : 軽く濯いで、水を切ってから袋に入れてください。
- ⑤ 資源ごみ(容器包装プラスチック) :  プラマークの付いている容器、又は、包装用プラスチックを入れてください。汚れや水分をふき取ってから袋に入れてください。
: 汚れの落としにくいものは、燃やせるごみ袋に入れてください。
- ⑥ 資源ごみ(発泡スチロール・トレイ) : 真っ白なもののみを入れてください。少しでも色が付いていれば、容器包装プラスチックに入れてください。

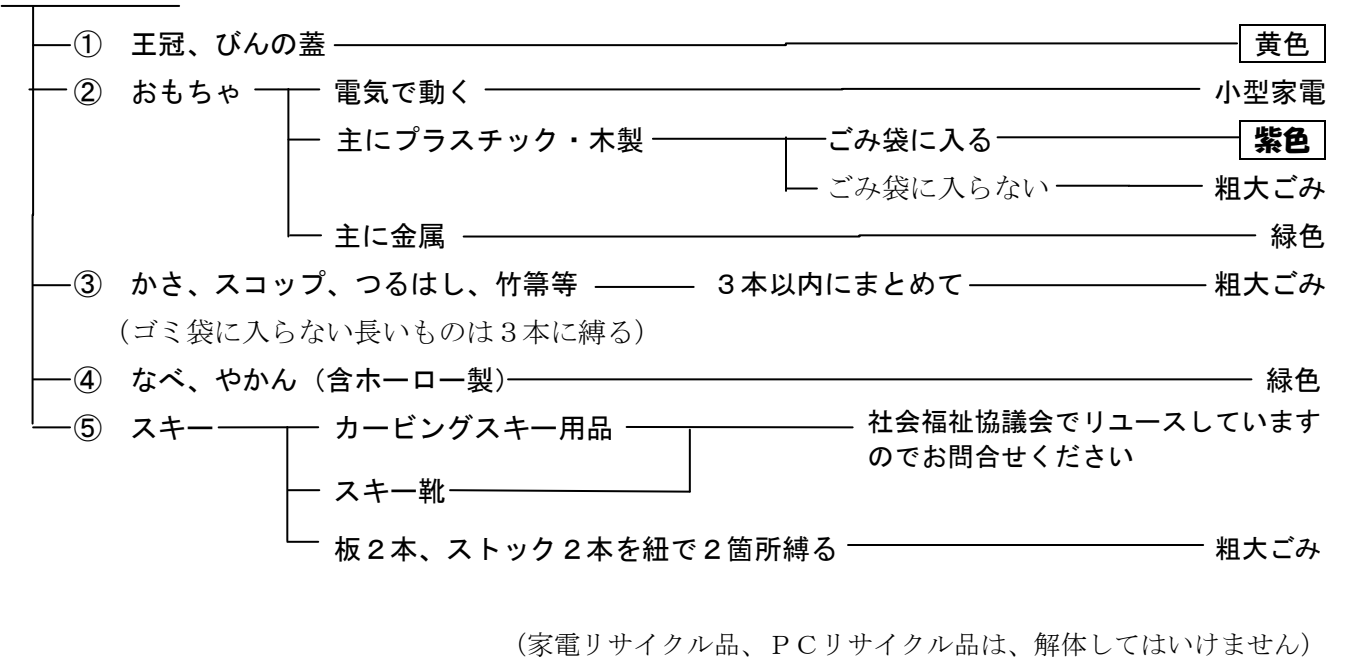
2 形状



3 電気製品



4 複合ごみ



5 プラスチック製品 (汚れを落としてください!)

