

令和 7 年度上半期

## 鷹栖町公共下水道事業会計業務状況

鷹栖町

## 目次

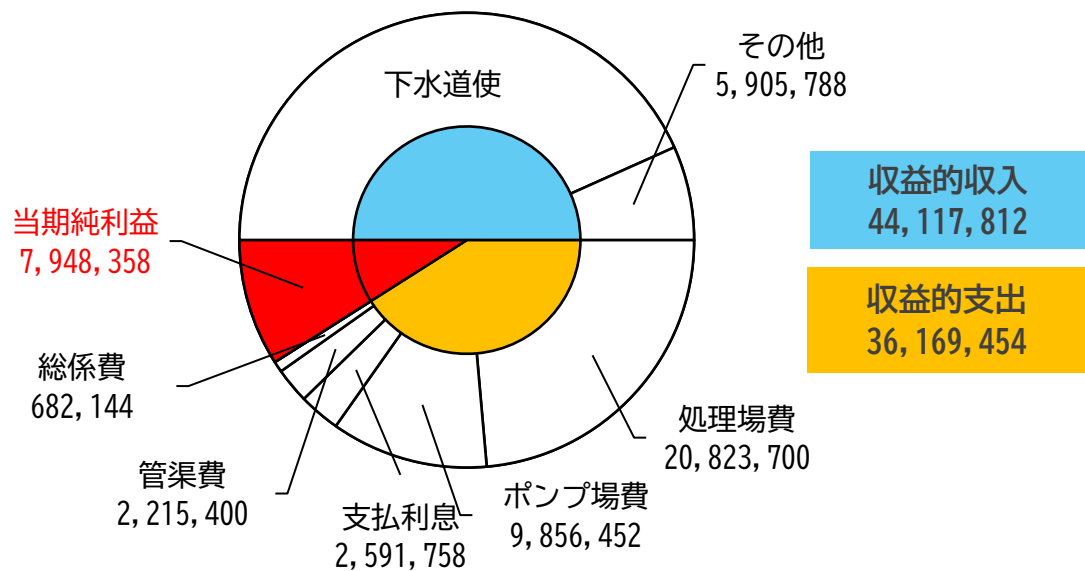
第1章 上半期の業務状況 .....	- 3 -
1. 経理の状況.....	- 4 -
(1) 収益的収支.....	- 4 -
(2) 資本的収支.....	- 4 -
(3) 資産・負債・資本の状況.....	- 5 -

## 第1章 上半期の業務状況

## 1. 経理の状況

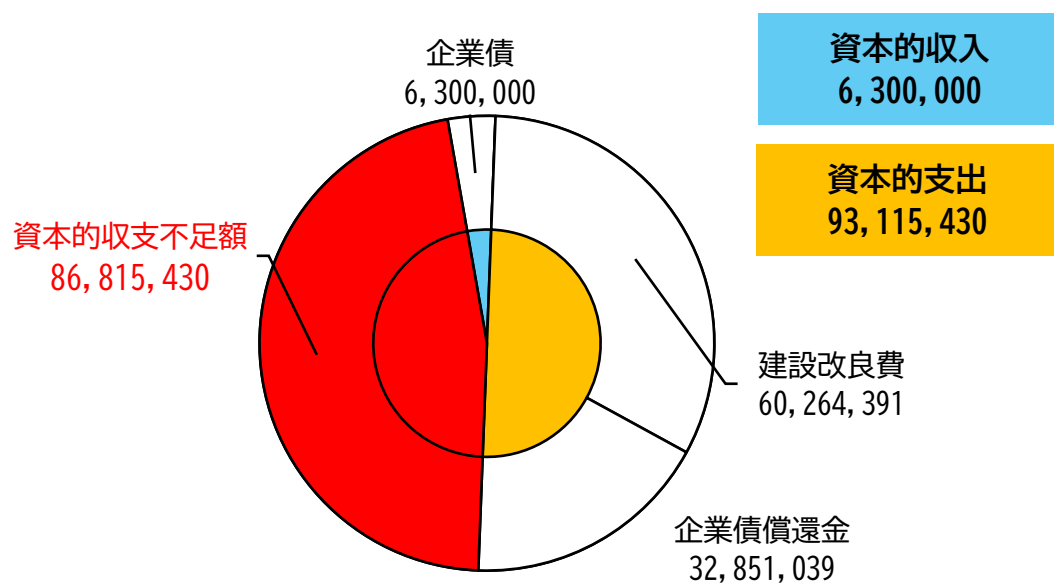
### (1) 収益的収支

単位：円（税込）



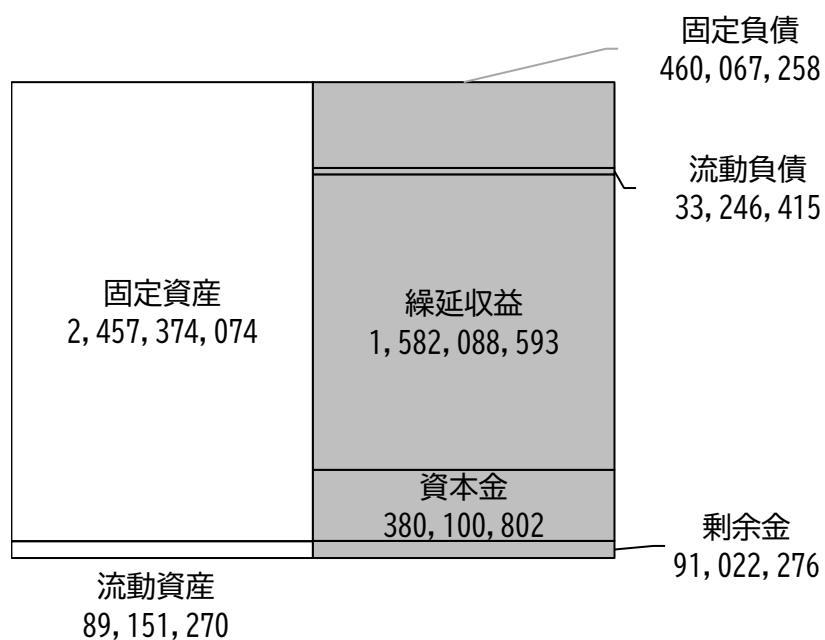
### (2) 資本的収支

単位：円（税込）



### (3) 資産・負債・資本の状況

単位：円(税込)



科目	金額(円)	構成比 (%)	科目	金額(円)	構成比 (%)
(資産の部)			(負債の部)		
固定資産	2,457,374,074	96.50%	固定負債	460,067,258	18.07%
有形固定資産	2,452,258,062		企業債	460,067,258	
無形固定資産	5,116,012		流動負債	33,246,415	1.31%
流動資産	89,151,270	3.50%	企業債	33,042,607	
現金預金	75,570,794		未払金	203,808	
未収金	13,669,603		繰延収益	1,582,088,593	62.13%
前払金	0		長期前受金	1,787,935,857	
貸倒引当金	△ 89,127		収益化累計額	△ 205,847,264	
資産合計	2,546,525,344	100.00%	(資本の部)		
			資本金	380,100,802	14.93%
			剰余金	91,022,276	3.57%
			資本剰余金	21,717,455	
			利益剰余金	69,304,821	
			負債・資本合計	2,546,525,344	100.00%