

令和6年度上半期

鷹栖町公共下水道事業会計業務状況

鷹栖町

目次

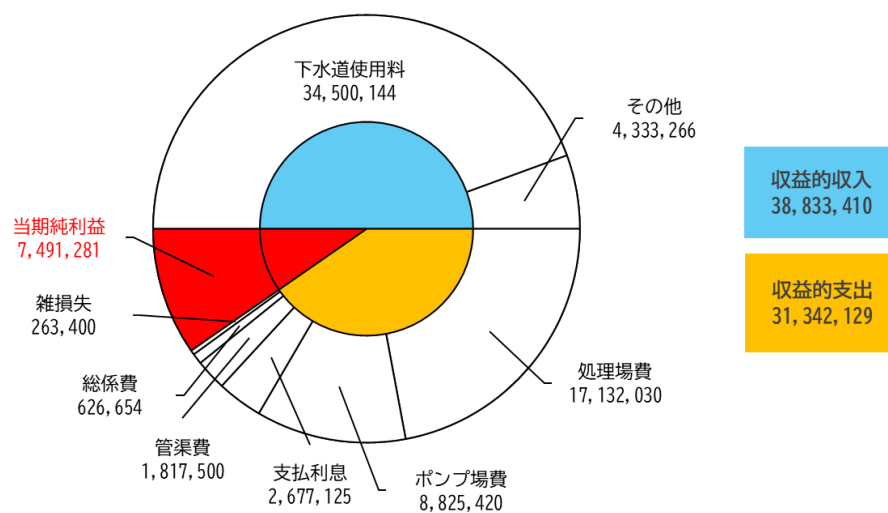
第1章 上半期の業務状況	- 3 -
1. 経理の状況.....	- 4 -
（1）収益的収支.....	- 4 -
（2）資本的収支.....	- 4 -
（3）資産・負債・資本の状況.....	- 5 -

第 1 章 上半期の業務状況

1. 経理の状況

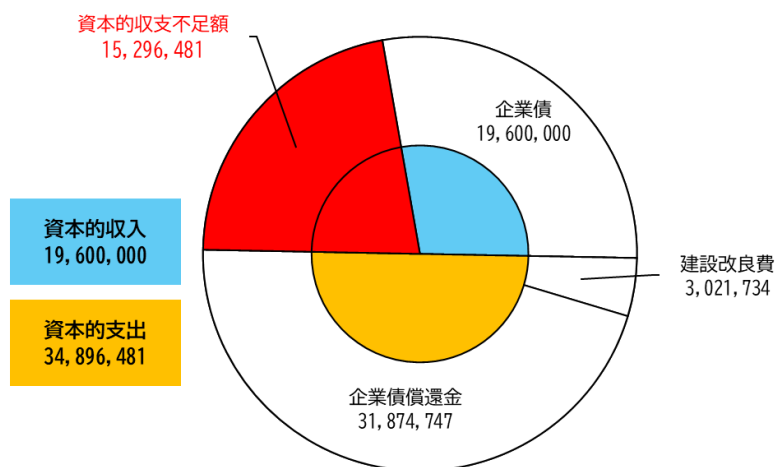
(1) 収益的収支

単位：円（税込）



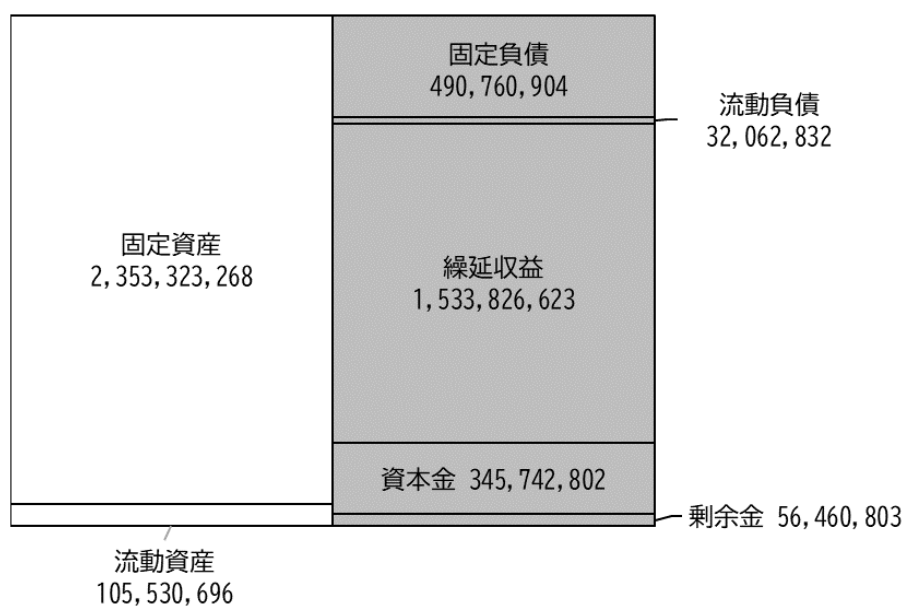
(2) 資本的収支

単位：円（税込）



(3) 資産・負債・資本の状況

単位：円(税込)



科目	金額(円)	構成比 (%)	科目	金額(円)	構成比 (%)
(資産の部)			(負債の部)		
固定資産	2,353,323,268	95.71%	固定負債	490,760,904	19.96%
有形固定資産	2,352,422,604		企業債	490,760,904	
無形固定資産	900,664		流動負債	32,062,832	1.30%
流動資産	105,530,696	4.29%	企業債	32,057,024	
現金預金	41,967,456		未払金	5,808	
未収金	14,070,149		繰延収益	1,533,826,623	62.38%
前払金	49,600,000		長期前受金	1,666,012,808	
貸倒引当金	△ 106,909		収益化累計額	△ 132,186,185	
資産合計	2,458,853,964	100.00%	(資本の部)		
			資本金	345,742,802	14.06%
			剰余金	56,460,803	2.30%
			資本剰余金	13,957,000	
			利益剰余金	42,503,803	
			負債・資本合計	2,458,853,964	100.00%