

令和 7 年度上半期

鷹栖町水道事業会計業務状況

鷹栖町

目次

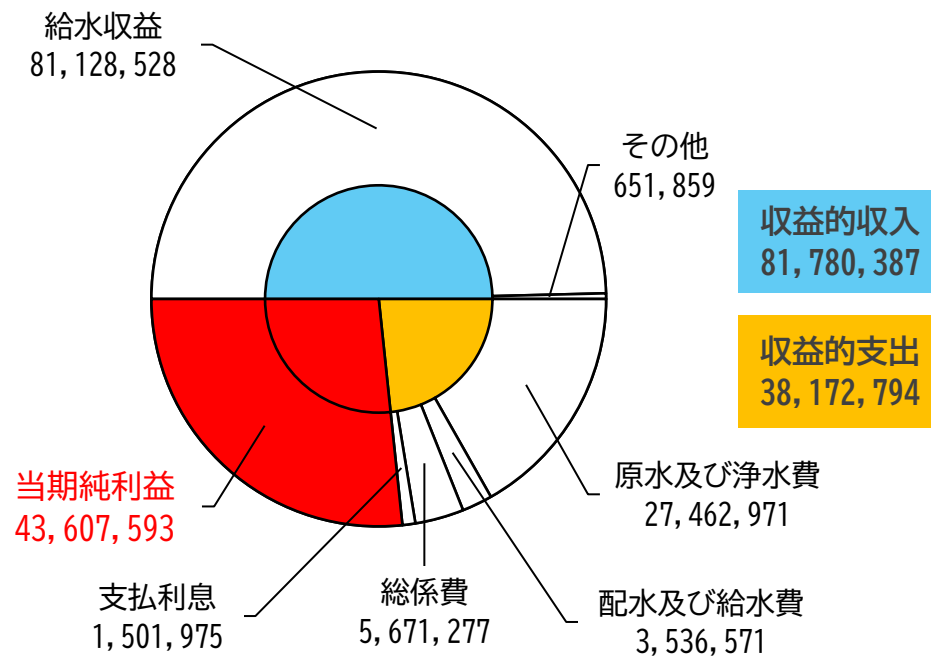
第1章 下半期の業務状況	- 3 -
1. 経理の状況.....	- 4 -
(1) 収益的収支.....	- 4 -
(2) 資本的収支.....	- 4 -
(3) 資産・負債・資本の状況.....	- 5 -

第1章 上半期の業務状況

1. 経理の状況

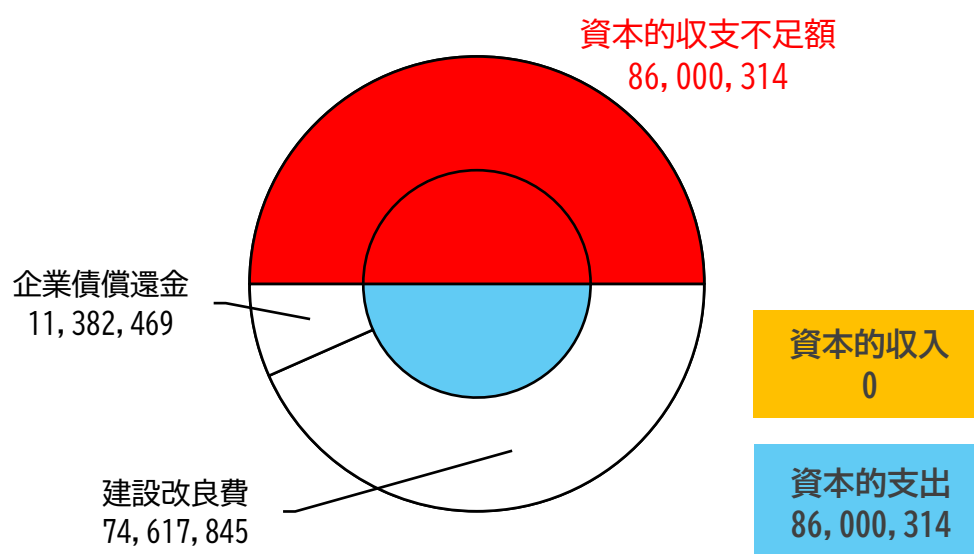
(1) 収益的収支

単位：円（税込）



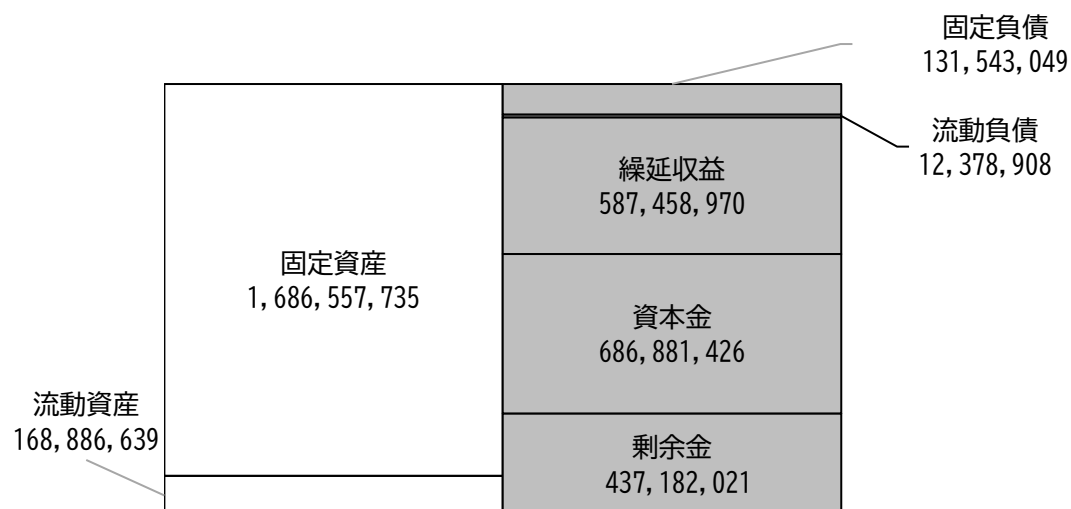
(2) 資本的収支

単位：円（税込）



(3) 資産・負債・資本の状況

単位：円(税込)



科目	金額(円)	構成比 (%)	科目	金額(円)	構成比 (%)
(資産の部)			(負債の部)		
固定資産	1,686,557,735	90.90%	固定負債	131,543,049	7.09%
有形固定資産	1,681,833,213		企業債	131,543,049	
無形固定資産	4,724,522		流動負債	12,378,908	0.67%
流動資産	168,886,639	9.10%	企業債	11,507,466	
現金預金	101,386,544		未払金	871,442	
未収金	29,793,974		その他流動負債	0	
前払金	37,840,000		繰延収益	587,458,970	31.66%
貸倒引当金	△ 133,879		長期前受金	1,423,872,093	
資産合計	1,855,444,374	100.00%	収益化累計額	△ 836,413,123	
			(資本の部)		
			資本金	686,881,426	37.02%
			剰余金	437,182,021	23.56%
			資本剰余金	122,520,468	
			利益剰余金	314,661,553	
			負債・資本合計	1,855,444,374	100.00%